

**Helyi
Esélyegyenlőségi
Program**

Csép Község Önkormányzata



**2020-2025
Felülvizsgálva: 2022.**

Tartalom

Helyi Esélyegyenlőségi Program (HEP).....	3
Bevezetés.....	3
A település bemutatása.....	3
Értékeink, küldetésünk.....	9
Célok.....	9
A Helyi Esélyegyenlőségi Program Helyzetelemzése (HEP HE).....	11
1. Jogszabályi háttér bemutatása.....	11
2. Stratégiai környezet bemutatása.....	11
3. A mélyszegénységben élők és a romák helyzete, esélyegyenlősége.....	13
4. A gyermekek helyzete, esélyegyenlősége, gyermekszegénység.....	27
5. A nők helyzete, esélyegyenlősége.....	38
6. Az idősek helyzete, esélyegyenlősége.....	43
7. A fogyatékkal élők helyzete, esélyegyenlősége.....	49
8. Helyi partnerség, lakossági önszerveződések, civil szervezetek és for-profit szereplők társadalmi felelősségvállalása.....	53
9. A helyi esélyegyenlőségi program nyilvánossága.....	54
A Helyi Esélyegyenlőségi Program Intézkedési Terve (HEP IT).....	55
1. A HEP IT részletei.....	55
A helyzetelemzés megállapításainak összegzése.....	55
Jövőképünk.....	57
2. Összegző táblázat - A Helyi Esélyegyenlőségi Program Intézkedési Terve (HEP IT).....	58
3. Megvalósítás.....	65
3.1 A megvalósítás előkészítése.....	65
3.2 A megvalósítás folyamata.....	65
3.3 Monitoring és visszacsatolás.....	68
3.4 Nyilvánosság.....	68
3.6 Érvényesülés, módosítás.....	69
4. Elfogadás módja és dátuma.....	70

Helyi Esélyegyenlőségi Program (HEP)

Bevezetés

Összhangban az Egyenlő Bánásmódról és az Esélyegyenlőség Előmozdításáról szóló 2003. évi CXXV. törvény, a helyi esélyegyenlőségi programok elkészítésének szabályairól és az esélyegyenlőségi mentorokról szóló **2021.06.30-án módosított 321/2011. (XII. 27.) Korm. rendelet alapján megjelent Belügyminisztérium „Módszertani útmutató a helyi esélyegyenlőségi programok elkészítésének szempontjaihoz és a program felülvizsgálatához” c. dokumentum szerint átdolgozva, Csépi Község Önkormányzata Esélyegyenlőségi Programban rögzíti az esélyegyenlőség érdekében szükséges feladatokat.**

Az önkormányzat vállalja, hogy az elkészült és elfogadott Esélyegyenlőségi Programmal összehangolja a település más dokumentumait¹, valamint az önkormányzat fenntartásában lévő intézmények működtetését. Vállalja továbbá, hogy az Esélyegyenlőségi Program elkészítése során bevonja partneri kapcsolatrendszerét, különös tekintettel a köznevelés állami és nem állami intézményfenntartóira.

Jelen helyzetelemzés az Esélyegyenlőségi Program megalapozását szolgálja.

A település bemutatása

A település a megye nyugati felének közepétáján a 13. számú Komárom-Kisbér főútvonal mellett fekszik 9 km-re Kisbér-től és 19 km-re Komárom-tól. A községtől 3 km-re Tárkány községgel közös vasúti megállóhelye van a Székesfehérvár–Komárom-vasútvonalon.

Földrajzi helyzete

Az Igmándi-Kisbéri-medence kistáj közepén helyezkedik el. A táj itt már hullámos északról délre menve hullámos síksággá szelődül. A felszínt a Conco-patak, Császár-ér és a Vékony-ér patak völgyei tagolják. Azonban a lakosság (táv)vezetékes ivóvízrendszerében tatabányai víz folyik. A felszínt lösszel átitatott ártéri homok, kavics és iszap alkotja. Ezen csernozjom talaj alakult ki, a mélyebb részekben réti öntéstalajjal keveredve. Éghajlata mérsékelt meleg és száraz. Évi középhőmérséklete 9,9 °C fok. A csapadékátlag: 620 mm, az éves napfénytartam: 2010 óra és az uralkodó szélirány északnyugati.

Története

Az első régészeti emlékek a bronzkorból származnak. A falu határában honfoglalás kori sírok vannak. Első okleveles említése 1257-ből történik „possessio regalis Chepp” alakban. ACsep név csak 1909-től használatos. A Csépán név becéző alakjából származik. A falusiak azonban a Csep alakot is használják.

1427-től királynői birtokként szerepelt, de röviddel később a Csepy családé lett. A török korban sok hasonló községgel együtt elnéptelenedett. A 18. század közepére a Pázmándy család ide helyezte székhelyét, s majorságot hozott létre. A század közepére a település nemesi

¹ Költségvetési koncepció, Gazdasági program, Szolgáltatástervezési koncepció, Településfejlesztési stratégia, Településrendezési terv, Településszerkezeti terv, Településfejlesztési koncepció

közbirtokossággá alakult át, mely falu életét a 19. század végéig meghatározta. Közülük nagyobb birtokkal a gróf Cseszneky, Pálffy, Mihályi és Göbel családok rendelkeztek. A község fele arányban katolikus és református. A települést a lassú, csendes fejlődés jellemezte. A falu határa nagyjából a kisbirtokosok között oszlott meg és szántóműveléssel foglalkoztak.

A második világháború végén súlyos harcok folytak a falu határában, amelyek 1945. március 24-én értek véget. A háború után a község életét a stagnálás és a csendes visszafejlődés jellemzi. Termelőszövetkezete az 1960-as évek végén a nagyigmándi Új Élet termelőszövetkezethez csatlakozott. Iskolája 1971-ben szűnt meg. Ugyanezen évben a nagyigmándi nagyközségi közös tanács társközsége lett. 1990-ben újra önállóvá vált igazgatása. Az önállóság első éveiben az önkormányzat erőfeszítéseket tett a település kommunális fejlesztésére.

Csépen június második vasárnapján búcsú, július utolsó szombatján falunap, decemberben pedig falukarácsony várja a lakosságot.

A Széber panzió és az Alkotóház, valamint a felújított Balogh kúria várja a szállást igénylőket. Szálláshely szolgáltatással több vállalkozás foglalkozik a faluban.

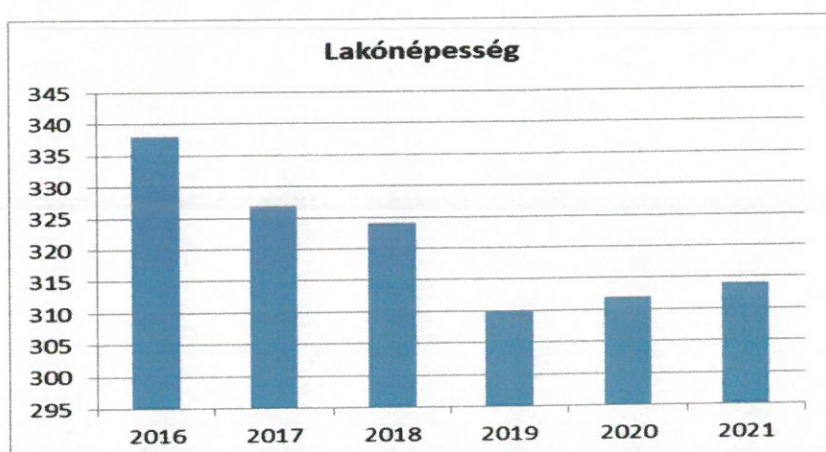
Csép Község a Kisbéri járás része, mely a kedvezményezett járások besorolásáról szóló 290/2014. (XI. 26.) Korm. rendelet alapján kedvezményezett járásnak minősül.

A község lakosainak száma 314 fő, csökkenőtendenciát mutat. Az alábbi táblázat alapján a lakónépesség száma valóban csökkenő tendenciát mutat.

Demográfiai adatok

1. számú táblázat - Lakónépesség száma az év végén		
Év	Fő (TS 001)	Változás
2016	338	bázis év
2017	327	96,75%
2018	324	99,08%
2019	310	95,68%
2020	312	100,65%
2021	314	100,64%

Forrás: TeIR, KSH-TSTAR



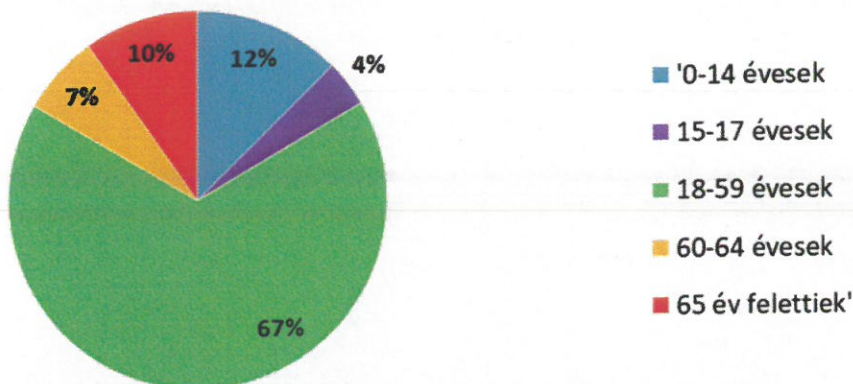
A lakónépességet úgy értjük, mint az adott területen lakóhellyel rendelkező, de másutt tartózkodási hellyel nem rendelkező személyek, valamint az ugyanezen a területen tartózkodási hellyel rendelkező személyek együttes számát. Az elmúlt öt év lakónépességének számát megvizsgálva megállapíthatjuk, hogy Csép községben a lakónépesség száma csökkenést mutat.

2. számú táblázat - Állandó népesség összetétele nemek és korcsoportok szerint (2019)

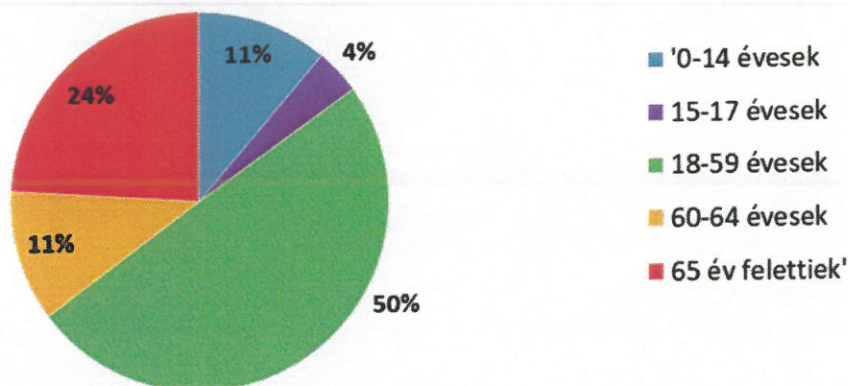
Korcsoport	Fő			Az állandó népességből a megfelelő korcsoportú nők és férfiak aránya (%)	
	Férfiak	Nők	Összesen (TS 003)	Férfiak (TS 005)	Nők (TS 007)
Állandó népesség száma (férfiak TS 004, nők TS 006)	175	179	354	49,44%	50,56%
0-2 évesek (összes száma TS 008, aránya TS 009)			6	1,69%	
0-14 éves (férfiak TS 010, aránya TS 011; nők TS 012, aránya TS 013)	22	20	42	6,21%	5,65%
15-17 éves (férfiak TS 014, aránya TS 015; nők TS 016, aránya TS 017)	7	7	14	1,98%	1,98%
18-59 éves (férfiak TS 018, aránya TS 019; nők TS 020, aránya TS 021)	117	89	206	33,05%	25,14%
60-64 éves (férfiak TS 022, aránya TS 023; nők TS 024, aránya TS 025)	12	20	32	3,39%	5,65%
65 év feletti (férfiak TS 026, aránya TS 027; nők TS 028, aránya TS 029)	17	43	60	4,80%	12,15%

Forrás: TelR, KSH-TSTAR

Állandó népesség - férfiak életkori megoszlása



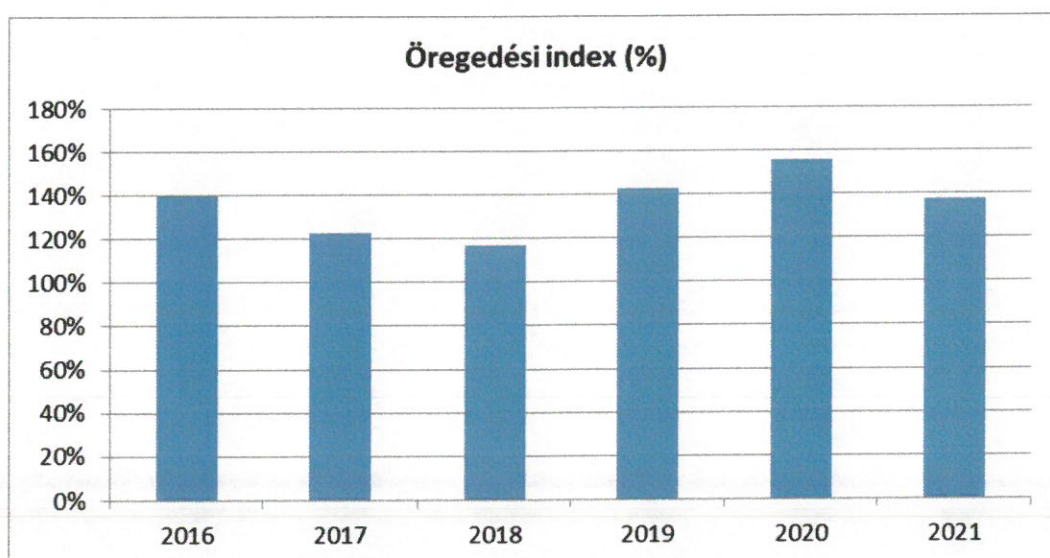
Állandó népesség - nők életkori megoszlása



Az állandó népesség összetételét tekintve a nők aránya magasabb a férfiakéhoz viszonyítva, a 65 éve feletti körében ez az arány kiemelkedően magas az országos átlaghoz igazodva.

3. számú táblázat - Öregedési index			
Év	65 év feletti állandó lakosok száma (fő) (TS 026 és TS 028 összesen)	0-14 éves korú állandó lakosok száma (fő) (TS 010 és TS 012 összesen)	Öregedési index % (TS 030)
2016	60	43	139,53%
2017	59	48	122,92%
2018	55	47	117,02%
2019	60	42	142,86%
2020	67	43	155,81%
2021	66	48	137,50%

Forrás: TeIR, KSH-TSTAR



A településen a népesség adatainak alakulását, jövőképét több tényező befolyásolja, a természetes szaporodási mutató, öregedési index, a belföldi vándorlások is formálják. Az öregedési index az időszerű népességnek (65–X éves) a gyermekkorú népességhez (0–14 éves) viszonyított arányát fejezi ki. Tárkányon az öregedési index 100 % alatti, tehát a település lakossága fiatalosnak mondható.

4. számú táblázat - Belföldi vándorlások	
Év	Állandó oda-, és elvándorlások különbségének 1000 állandó lakosra vetített száma (fő) (TS 031)
2016	-48,71
2017	-33,08
2018	-6,14
2019	-41,01
2020	28,94
2021	3,19

Forrás: TeIR, KSH-TSTAR

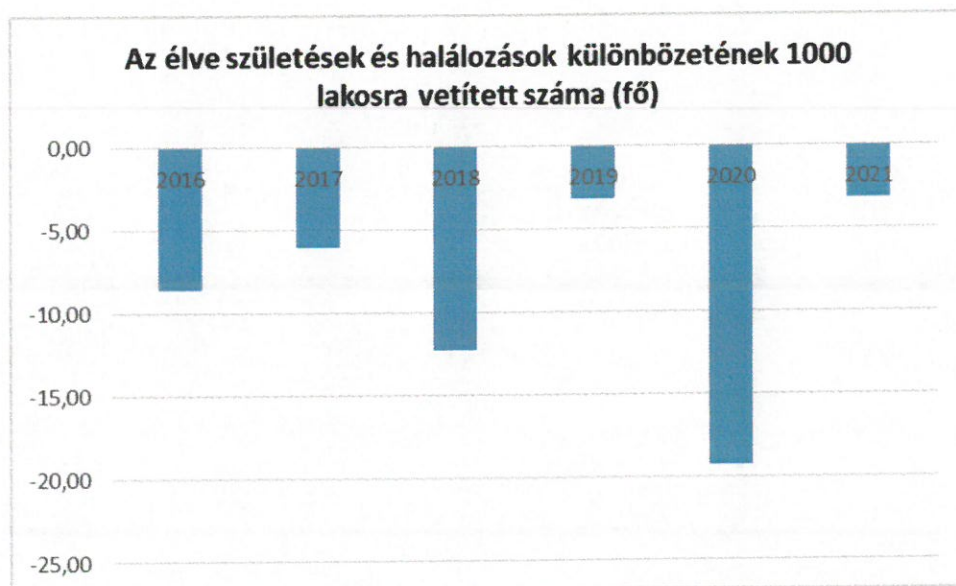
A belföldi vándorlás egyenlege a 2021-es évben pozitív értéket mutatott. A településen az üresen álló ingatlanok megvásárlásra kerültek, jelenleg azok felújítása folyamatban van, így előreláthatólag a következő években a negatív érték ismét pozitív értéket mutat majd.



5. számú táblázat - Természetes szaporodás

Év	Az élve születések és halálozások különbségének 1000 lakosra vetített száma (fő) (TS 032)
2016	-8,60
2017	-6,02
2018	-12,29
2019	-3,15
2020	-19,29
2021	-3,19

Forrás: TeIR, KSH-TSTAR



Csépen a halálozások száma a vizsgált időszakban meghaladta az élveszületések számát.

A község belterületén villany-, víz-, és szennyvíz ellátás minden háztartásban, gázvezeték a háztartások 70%-ában működik.

A település a közigazgatási feladatokat Tárkány, Ete, Bakonysárkány, Vérteskethely és Aka településsel együtt látja el. Egészségügyi ellátás területén található itt háziorvosi rendelő, fogorvosi rendelő. Csép a kisigmándi háziorvosi körzethez tartozik. Fekvőbeteg ellátás a településen nincs. Szociális területen a falugondnoki szolgálat (a kisbéri Kistérségi Szociális Alapellátási Központ keretében) működik.

Az egészségügy területén együttműködés is jelen van a Magyar Vöröskereszttel – akik véradásokat, szűrővizsgálatokat végeznek a településen.

A település szolgáltatásokkal gyengén ellátottnak minősíthető: a községben 1 élelmiszerbolt, 1 italbolt, 1 panzió és 2 szálláshely szolgáltató működik. A lakosság a közelben lévő, üzletekkel jól ellátott Kisbér városban vásárol be. A községben pénzügyintézet nem működik. A lakosság a megtakarításait a nagyigmándi, komáromi és kisbéri pénzügyintézetekben helyezi el, innen veszi fel hiteleit is. A községben állandó postahivatal nem működik, a szolgáltatást a mozgóposta látja el.

Csép Község Önkormányzatának fő tevékenységi köre az általános közigazgatás. Helyi hatósági feladatokat lát el és közszolgáltatásokat nyújt. Az önkormányzat közigazgatási tevékenységét a Tárkányi Közös Önkormányzati Hivatal útján látja el, melynek Csépi Kirendeltsége a községben működik. Az Önkormányzat főfoglalkozású dolgozót nem foglalkoztat. 2 fő közfoglalkozású személyt foglalkoztat. Az állandóan helyben dolgozó köztisztviselők száma 1 fő.

Az önkormányzat gazdaságfejlesztési programjában többek között a következő feladatok szerepelnek:

- Csépi önkormányzati belvízelvezető árkok teljes felújítása.
- Csépi önkormányzati úthálózat felújítása.
- Csépi település központ kialakítása, emlékmű elhelyezése, térfigyelő kamerarendszer fejlesztése.
- Csépi Művelődési Ház szabadtéri színpad felújítása tetőfedése, infrastruktúrával való ellátása, játszótér kialakítása, és parkosítás.
- Csépi Művelődési Ház és könyvtár bútorzatának cseréje, eszközbeszerzés
- Csépi Mátyás Király Park kialakítása
- Csépi önkormányzati járdaszakaszok teljes felújítása, térkövezése
- Csépi buszmegálló felújítása, cseréje leszállóhelyek térkövezése
- Tárkányi KÖH Csépi Kirendeltségének bútorzat és eszköz beszerzése.
- Tárkányi KÖH Csépi Kirendeltségének irattárral és tanácssteremmel való bővítése, bútorzat és eszközbeszerzés
- Csépi önkormányzati épületek kerítésének cseréje
- Csép Sportpálya (rég) felújítása, infrastruktúra kiépítése
- Tűzoltó szertár felújítása

Csép úthálózatában jelentős szerepet tölt be a község területén áthaladó 13-as országos közút. A község belterületén húzódó két főbb utca is állami tulajdonban van. A 13-as úton keresztül könnyen megközelíthető a járás központja, Kisbér valamint Komárom városa, illetve az M1-es autópálya.

A környező települések felé autóbusszal ingázók száma – a mezőgazdasági és ipari foglalkoztatottság hiánya miatt – 150 fő. Mór felé 20 fő, Kisbér felé 100 fő.

Vasúti közlekedés jelenleg nincs. A Székesfehérvár-Komáromi vasúti közlekedés napi 1 járatpárral üzemel, a vonat azonban nem áll meg a község külterületén található Tárkány-Csép vasúti megállóban.

A legközelebbi működő vasúti megállóhely a 6 km-re található Nagyigmánd-Bábolnai vasútállomás.

Értékeink, küldetésünk

Fontosnak tartjuk a faluban a lakosság összefogását, a közös célok érdekében történő együttműködést, valamint a kitűzött célok elérését, a lakosok életkörülményeinek jobbá tételét.

Célok

A Helyi Esélyegyenlőségi Program átfogó célja

Csép település Önkormányzata az Esélyegyenlőségi Program elfogadásával érvényesíteni kívánja: az egyenlő bánásmód, és az esélyegyenlőség biztosításának követelményét, a közszolgáltatásokhoz történő egyenlő hozzáférés elvét, a diszkriminációmentességet, a szegregációmentességet, a foglalkoztatás, a szociális biztonság, az egészségügy, az oktatás és a lakhatás területén a helyzetelemzés során feltárt problémák komplex kezelése érdekében szükséges intézkedéseket. A köznevelési intézményeket – az óvoda kivételével – érintő intézkedések érdekében együttműködik az intézményfenntartó központ területi szerveivel (tankerülettel).

A településen élő hátrányos helyzetű csoportok helyzetének feltérképezése és a feltárt problémák komplex kezelésre szolgáló (más települési programokkal összehangolt) intézkedési terv megalkotása, a helyben érintett szereplők bevonásával, szükség szerint a települések közötti együttműködések kialakításával.

A HEP helyzetelemző részének célja

Elsődleges célunk számba venni a 321/2011. (XII. 27.) Korm. rendelet 1. § (2) bekezdésében nevesített, esélyegyenlőségi szempontból fókuszban lévő célcsoportokba tartozók számát és arányát, valamint helyzetét a településen.

E mellett célunk a célcsoportba tartozókra vonatkozóan áttekinteni a szolgáltatásokhoz történő hozzáférésük alakulását, valamint feltárni az ezeken a területeken jelentkező problémákat.

További célunk meghatározni az e csoportok esélyegyenlőségét elősegítő feladatokat, és azokat a területeket, melyek fejlesztésre szorulnak az egyenlő bánásmód érdekében.

A célok megvalósításának lépéseit, azok forrásigényét és végrehajtásuk tervezett ütemezését az HEP IT tartalmazza.

A HEP IT célja

Célunk a helyzetelemzésre építve olyan beavatkozások részletes tervezése, amelyek konkrét elmozdulásokat eredményeznek az esélyegyenlőségi célcsoportokhoz tartozók helyzetének javítása szempontjából.

További célunk meghatározni a beavatkozásokhoz kapcsolódó kommunikációt.

Szintén célként határozzuk meg annak az együttműködési rendszernek a felállítását, amely a programalkotás és végrehajtás során biztosítja majd a megvalósítás, nyomon követés, ellenőrzés-értékelés, kiigazítás támogató strukturális rendszerét, vagyis a HEP Fórumot és a hozzá kapcsolódó tematikus munkacsoportokat.

A HEP jelentősége

A HEP-ek nem csupán a felzárkózási stratégia településszintű megvalósításának alapegységei, hanem fontos szerepet töltenek be a kormányzati konzultációs rendszerben azzal, hogy megteremtik a lehetőséget a kormányzati célok társadalmasítására, a fejlesztési elképzelésekhez történő csatlakozásra és fordított irányban az alulról felfelé történő információáramlásban is lehetőséget biztosítanak a településszintű előrehaladás nyomon követésére és fejlesztési igények megfogalmazására a felzárkózási, esélyteremtési feladatokhoz kapcsolódóan

A Helyi Esélyegyenlőségi Program Helyzetelemzése (HEP HE)

1. Jogszabályi háttér bemutatása

1.1 A program készítését előíró jogszabályi környezet rövid bemutatása

Az Alaptörvény 4. módosításával bekerült a XV. cikk (4) pontjaként, hogy „Magyarország az esélyegyenlőség és a társadalmi felzárkózás megvalósulását külön intézkedésekkel segíti.”

A helyi esélyegyenlőségi program elkészítését az egyenlő bánásmódról és az esélyegyenlőség előmozdításáról szóló 2003. évi CXXV. törvény (továbbiakban: Ebktv.) előírásai alapján végeztük. A program elkészítésére vonatkozó részletszabályokat a törvény végrehajtási rendeletei,

- a helyi esélyegyenlőségi programok elkészítésének szabályairól és az esélyegyenlőségi mentorokról” szóló 321/2011. (XII.27.) Korm. rendelet „2. A helyi esélyegyenlőségi program elkészítésének szempontjai” fejezete és 2021.06.30-i módosítása
- a Belügyminisztérium honlapján megjelent „MÓDSZERTANI ÚTMUTATÓ a helyi esélyegyenlőségi programok elkészítésének szempontjaihoz és a program felülvizsgálatához” alapján alkalmaztuk, különös figyelmet fordítva a
- a Magyarország helyi önkormányzatairól szóló 2011. évi CLXXXIX. törvény (továbbiakban: Möt.)
- a szociális igazgatásról és szociális ellátásokról szóló 1993. évi III. törvény (továbbiakban: Szt.)
- a foglalkoztatás elősegítéséről és a munkanélküliek ellátásáról szóló 1991. évi IV. törvény (továbbiakban: Flt.)
- a nemzetiségek jogairól szóló 2011. évi CLXXIX. törvény (továbbiakban: nemzetiségi törvény)
- az egészségügyről szóló 1997. évi CLIV. törvény (továbbiakban: Eütv.)
- a gyermekek védelméről és a gyámügyi igazgatásról szóló 1997. évi XXXI. törvény (továbbiakban: Gyvt.)
- a nemzeti köznevelésről szóló 2011. évi CXC. törvény (továbbiakban: Nkntv.)

előírásaira.

- Csep Község Képviselőtestülete 7/2022. (X.13.) önkormányzati rendelete a szociális és gyermekvédelmi gondoskodás helyi szabályairól.

2. Stratégiai környezet bemutatása

A felzárkózás politika alapidokumentumaként Magyarország Kormánya 2011-ben fogadta el a Nemzeti Társadalmi Felzárkózási Stratégiát [1430/2011. (XII. 13.) Korm. hat.], majd 2014-ben annak frissítéseként a Magyar Nemzeti Társadalmi Felzárkózási Stratégia II-t [1603/2014. (XI. 4.) Korm. hat.] 2021-ben elkészült a **Magyar Nemzeti Társadalmi Felzárkózási Stratégia 2030** (MNTFS 2030), amely a következő 10 évre alapozza meg a felzárkózás-politika fő irányait.

Új Roma Stratégia(2019-2030)

Nemzeti Ifjúsági Stratégia (2009-2024)

„Legyen jobb a gyermekeknek” Nemzeti Stratégia (2007-2032)

Nők és Férfiak Társadalmi Egyenlőségét Elősegítő Nemzeti Stratégia (2010-2021)

Idősügyi Nemzeti Stratégia (2010-2022), (2023-2024)

Országos Foglalkoztatási Program (2015-2025)

A HEP-ekben leképeződik a felzárkózási stratégia szemlélete, így azok a felzárkózás politika helyi szintű részeként és a végrehajtás eszközeiként működnek.

A helyi felzárkózás politika tervezési alapjaként épít a HEP-ekre a Pénzügyminisztérium összefogásában készült **Nemzeti Fejlesztés 2030, Országos Fejlesztési és Területfejlesztési Koncepció** is.

Az Ebktv. 31. § (2) bekezdése értelmében **a programalkotás során gondoskodni kell a HEP és a települési önkormányzat által készítendő egyéb fejlesztési tervek, koncepciók, továbbá a köznevelési esélyegyenlőségi terv, illetve a szakképzési esélyegyenlőségi terv és az integrált településfejlesztési stratégia antiszegregációs célkitűzéseinek összhangjáról.**

2.1 Kapcsolódás helyi stratégiai és települési önkormányzati dokumentumokkal, koncepciókkal, programokkal

A HEP készítése során feldolgozásra kerültek a szakmailag kapcsolódó helyi dokumentumok (Gazdasági Program, Ciklus Program, Településrendezési terv, Településszerkezeti terv, stb.).

2.2 A helyi esélyegyenlőségi program térségi, társulási kapcsolódásainak bemutatása

Tárkány-Ete-Csép-Aka-Bakonysárkány-Vérteskethely települések 2020.01.01-e óta közös önkormányzati hivatalt alkotnak Tárkány székhellyel.

2.3 A települési önkormányzat rendelkezésére álló, az esélyegyenlőség szempontjából releváns adatok, kutatások áttekintése, adathiányok kimutatása

Az adatokat a TeIR-ből gyűjtöttük, és helyi adatgyűjtéssel bővítettük. A melléklet szerinti felhasznált források alapján jutottunk még információkhoz, továbbá a Népszámlálás adatait használtuk fel.

3. A mélyszegénységben élők és a romák helyzete, esélyegyenlősége

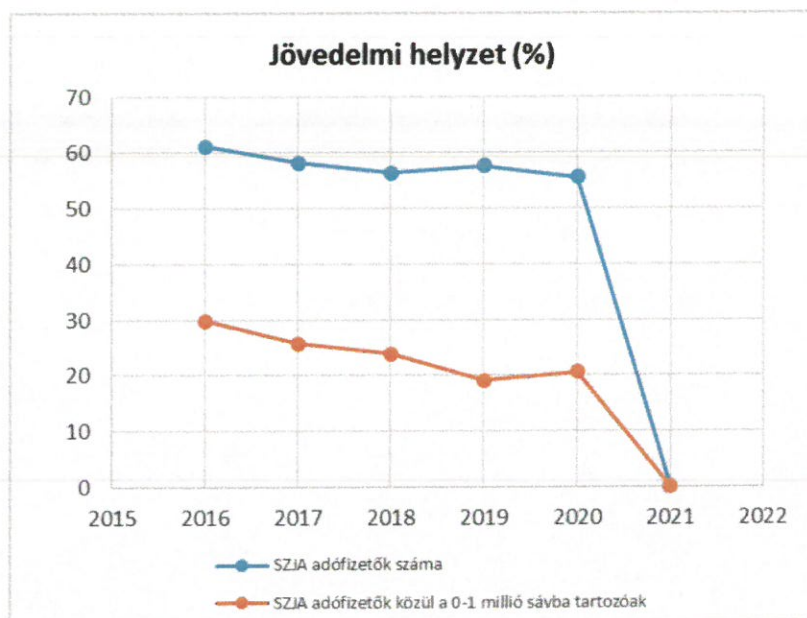
A Csépi lakosság részére nagyrészt a mezőgazdaság jelenti a megélhetési forrást, azonban a közelben levő városok (Győr 40 km, Mór 30 km, Nagyigmánd 5 km, Kisbér 12 km, Bábolna 12 km, Komárom 20 km-re helyezkedik el) vonzáskörzete is jelentős. Ennek megfelelően a lakosság munkahely-ellátottsága megfelelő.

A táblázat adataiból megállapítható, hogy a településen az SZJA adófizetők száma növekszik.

3.1 Jövedelmi és vagyoni helyzet

3.1. számú táblázat - Jövedelmi helyzet		
Év	Az SZJA adófizetők száma	Az SZJA adófizetők közül a 0-1 millió forintos jövedelemsávba tartozók
	az állandó népesség %-ában (TS 059)	az állandó népesség %-ában (TS 060)
2016	61,13	29,82
2017	58,15	25,70
2018	56,32	23,90
2019	57,63	19,12
2020	55,59	20,62
2021	n.a.	n.a.

Forrás: TeIR, KSH Tstar



3.2 Foglalkoztatottság, munkaerő-piaci integráció

A HEP 1. számú mellékletében elhelyezett táblázatokba gyűjtött adatok, valamint a helyi önkormányzat a foglalkoztatás elősegítéséről és a munkanélküliek ellátásáról szóló 1991. évi IV. törvény (továbbiakban: Ft.) és a Möt-v-ben foglalt feladatai alapján településünkre jellemző foglalkoztatottságot, munkaerő-piaci lehetőségeket kívánjuk elemezni az elmúlt évek változásainak bemutatásával, a különböző korosztályok, illetve nemek szerinti bontásban. Az elemzést összevetjük térségi és országos adatokkal is.

a) foglalkoztatottak, munkanélküliek, tartós munkanélküliek helyzete;

Év	Nyilvántartott álláskeresők aránya az állandó népességben a 15-64 évesek körében		
	Férfiak aránya (TS 033)	Nők aránya (TS 034)	Összesen
2016	1,34	0,00	0,67%
2017	0,70	0,00	0,35%
2018	0,71	3,31	2,01%
2019	2,94	2,59	2,77%
2020	1,55	3,64	2,60%
2021	2,38	4,42	3,40%

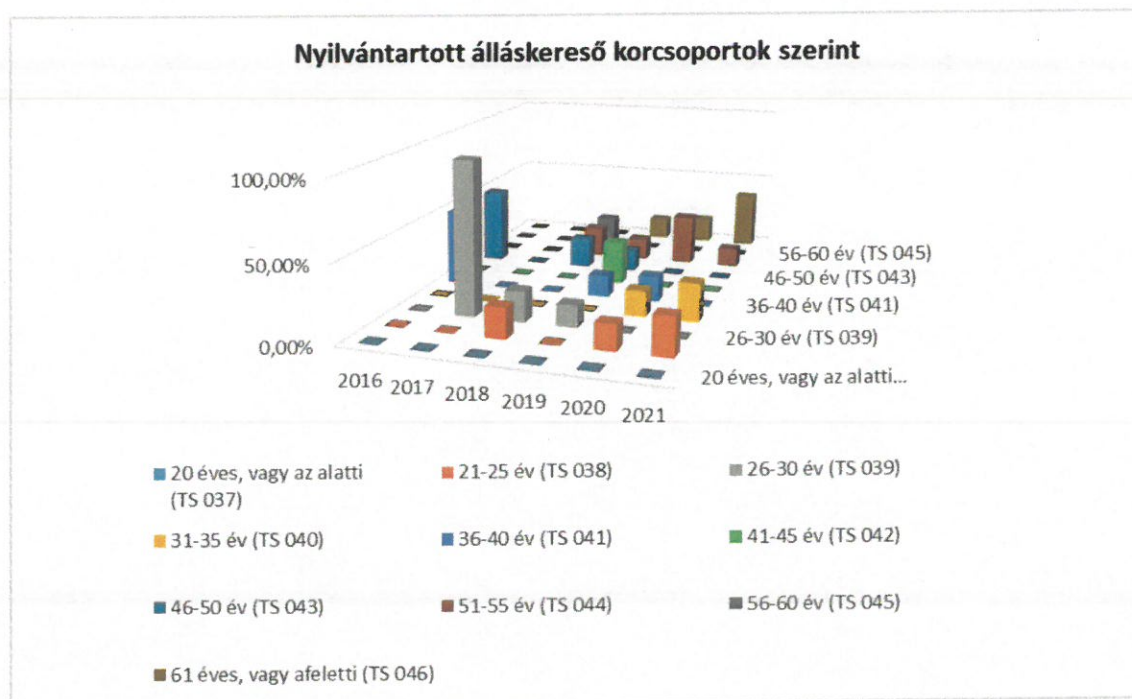
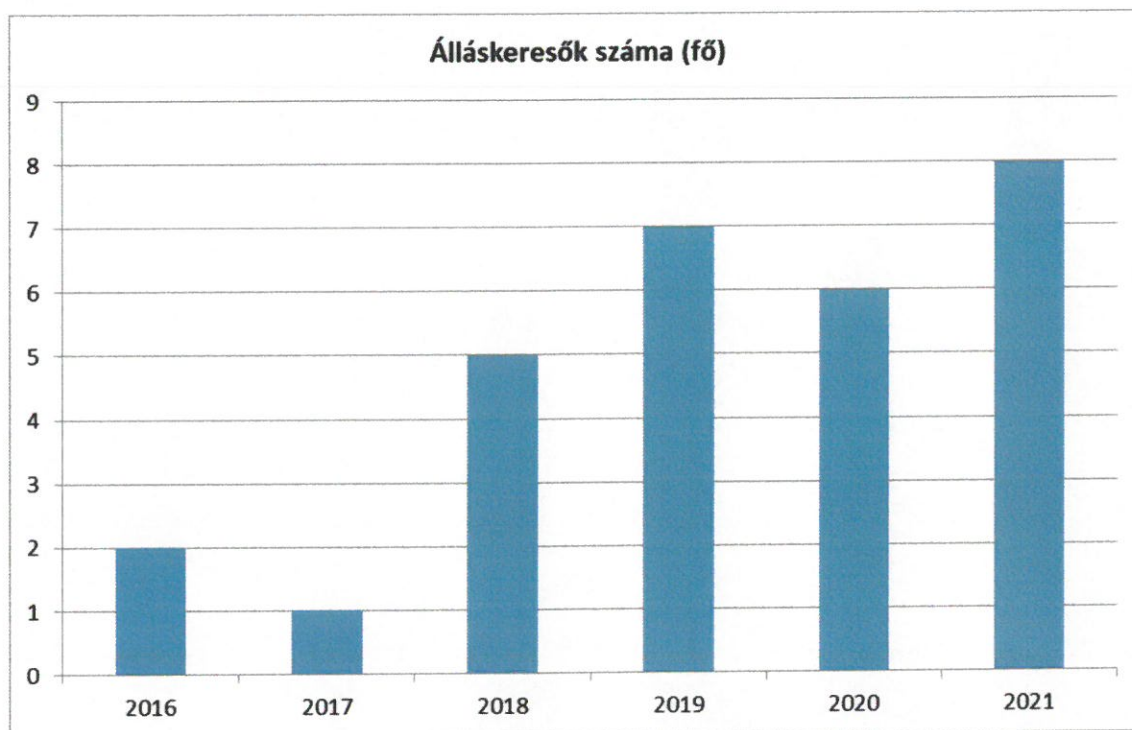
Forrás: TelR, Nemzeti Munkaügyi Hivatal



Nyilvántartott álláskeresők száma összesen	Év	2016	2017	2018	2019	2020	2021
	Fő összesen	2	1	5	7	6	8
20 éves, vagy az alatti (TS 037)	Fő	0,00	0,00	0,00	0,00	0,00	0,00
	%	0,00%	0,00%	0,00%	0,00%	0,00%	0,00%
21-25 év (TS 038)	Fő	0,00	0,00	1,00	0,00	1,00	2,00
	%	0,00%	0,00%	20,00%	0,00%	16,67%	25,00%
26-30 év (TS 039)	Fő	0,00	1,00	1,00	1,00	0,00	0,00
	%	0,00%	100,00%	20,00%	14,29%	0,00%	0,00%
31-35 év (TS 040)	Fő	0,00	0,00	0,00	0,00	1,00	2,00
	%	0,00%	0,00%	0,00%	0,00%	16,67%	25,00%
36-40 év (TS 041)	Fő	1,00	0,00	0,00	1,00	1,00	0,00
	%	50,00%	0,00%	0,00%	14,29%	16,67%	0,00%
41-45 év (TS 042)	Fő	0,00	0,00	0,00	2,00	0,00	0,00
	%	0,00%	0,00%	0,00%	28,57%	0,00%	0,00%
46-50 év (TS 043)	Fő	1,00	0,00	1,00	1,00	0,00	0,00
	%	50,00%	0,00%	20,00%	14,29%	0,00%	0,00%
51-55 év (TS 044)	Fő	0,00	0,00	1,00	1,00	2,00	1,00
	%	0,00%	0,00%	20,00%	14,29%	33,33%	12,50%
56-60 év (TS 045)	Fő	0,00	0,00	1,00	0,00	0,00	0,00
	%	0,00%	0,00%	20,00%	0,00%	0,00%	0,00%

61 éves, vagy afeletti (TS 046)	Fő	0,00	0,00	0,00	1,00	1,00	3,00
	%	0,00%	0,00%	0,00%	14,29%	16,67%	37,50%

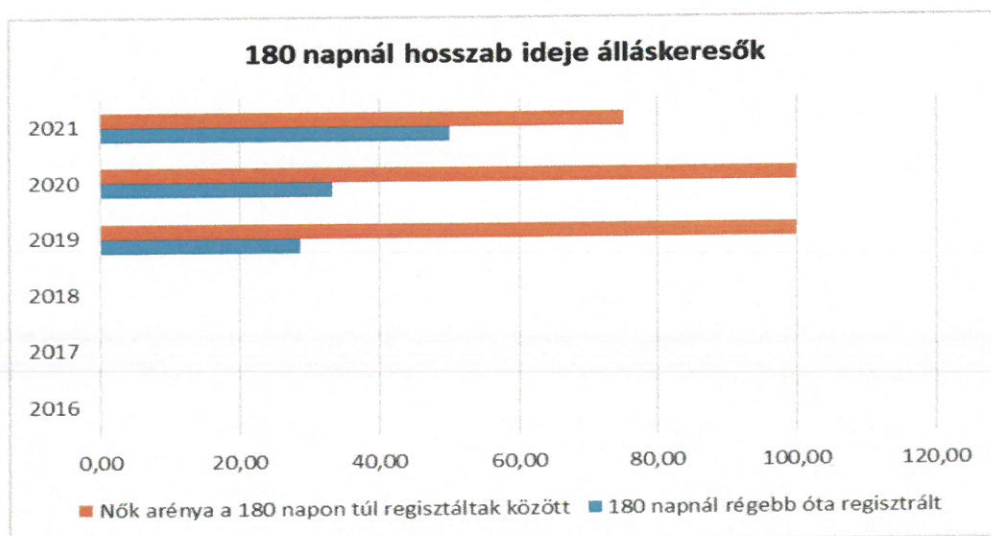
Forrás: TeIR, Nemzeti Munkaügyi Hivatal



3.2.3. számú tábla - A 180 napnál hosszabb ideje nyilvántartott álláskeresők aránya

Év	180 napnál hosszabb ideje regisztrált munkanélküliek aránya (TS 057)	Nők aránya a 180 napon túli nyilvántartott álláskeresőkön belül (TS 058)
	%	%
2016	0,00	n.a.
2017	0,00	n.a.
2018	0,00	n.a.
2019	28,57	100,00
2020	33,33	100,00
2021	50,00	75,00

Forrás: TelR, Nemzeti Munkaügyi Hivatal

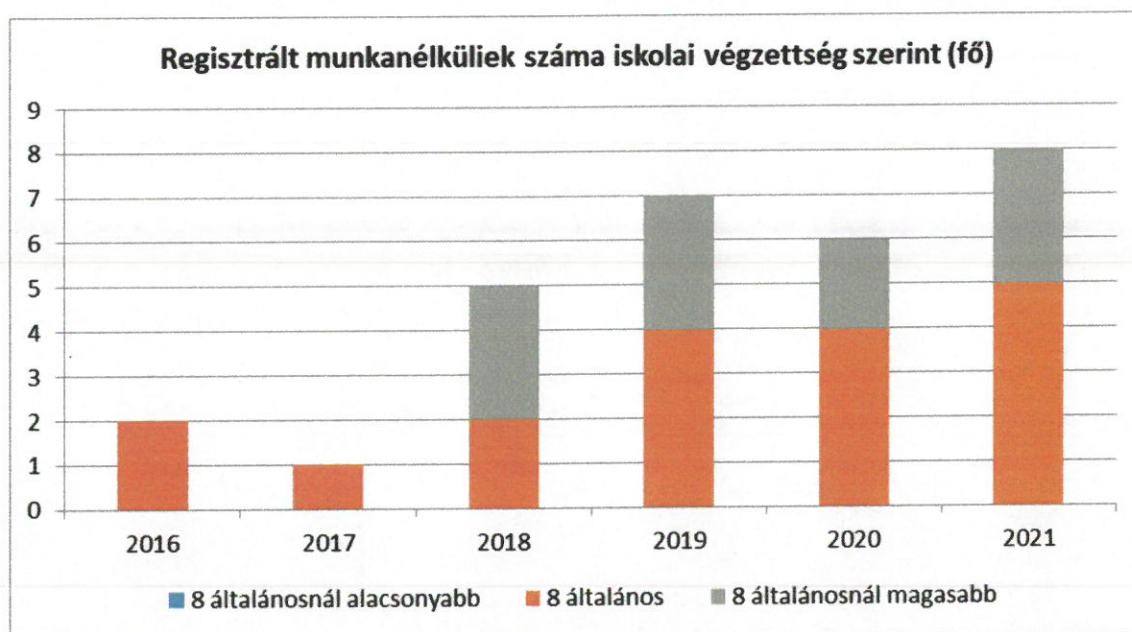


A fenti táblázatból megállapítható, hogy a 180 napnál hosszabb ideje regisztráltak száma a kedvező munkanélküliségi ráta és foglalkoztatási mutató alapján minimális növekedést mutat.

b) alacsony iskolai végzettségűek foglalkoztatottsága;

3.2.4. számú táblázat - Regisztrált munkanélküliek/nyilvántartott álláskeresők száma iskolai végzettség szerint							
Év	Regisztrált munkanélküliek/nyilvántartott álláskeresők száma összesen (TS 052)	Regisztrált munkanélküliek/nyilvántartott álláskeresők megoszlása iskolai végzettség szerint					
		8 általánosnál alacsonyabb végzettség (TS 036)		Általános iskolai végzettség (TS 035)		8 általánosnál magasabb iskolai végzettség	
	Fő	Fő	%	Fő	%	Fő	%
2016	2	0	0,00%	2	100,00%	0	0,00%
2017	1	0	0,00%	1	100,00%	0	0,00%
2018	5	0	0,00%	2	40,00%	3	60,00%
2019	7	0	0,00%	4	57,14%	3	42,86%
2020	6	0	0,00%	4	66,67%	2	33,33%
2021	8	0	0,00%	5	62,50%	3	37,50%

Forrás: TeIR, Nemzeti Munkaügyi Hivatal



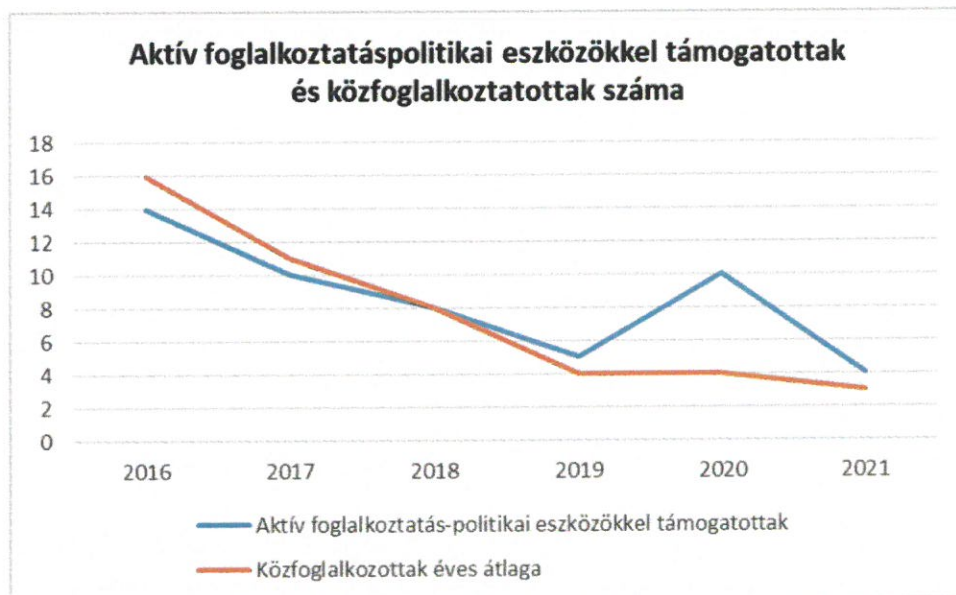
A regisztrált munkanélküliek, nyilvántartott álláskeresők körében az adatok alapján megállapítható, hogy általános iskolai, vagy annál magasabb végzettséggel rendelkeznek.

c) közfoglalkoztatás, közfoglalkoztatásból az elsődleges munkaerőpiacra történő átlépés lehetőségei;

3.2.5. számú táblázat - Foglalkoztatáspolitikai		
Év	Aktív foglalkoztatás-politikai eszközökkel támogatottak száma (TS 050)	Közfoglalkoztatottak száma (TS 055)
	Fő	(éves átlag - fő)
2016	14	16
2017	10	11

2018	8	8
2019	5	4
2020	10	4
2021	4	3

Forrás: TeIR, Nemzeti Munkaügyi Hivatal



2021-es évben 3 fő közfoglalkoztatott volt a településen, az előző évekhez képest a közfoglalkoztatottak száma jóval alacsonyabb, mivel egyre többen tudnak elhelyezkedni. A közmunkaprogram keretén belül a dolgozók egyrészt a település arculatának szebbé tételén tevékenykednek, továbbá a kertészetben megtermelt növényekkel próbáljuk segíteni a dolgozókat és a rászoruló családokat.

- d) a foglalkoztatáshoz való hozzáférés esélyének mobilitási, információs és egyéb tényezői; közlekedés, potenciális munkalehetőségek, tervezett beruházások, lehetséges vállalási területek, helyben/térségben működő foglalkoztatási programok;

A településre a környező üzemek járatokat indítanak, ezért elérhető közelségbe került a foglalkoztatásuk. A buszközlekedés a településen nem kielégítő.

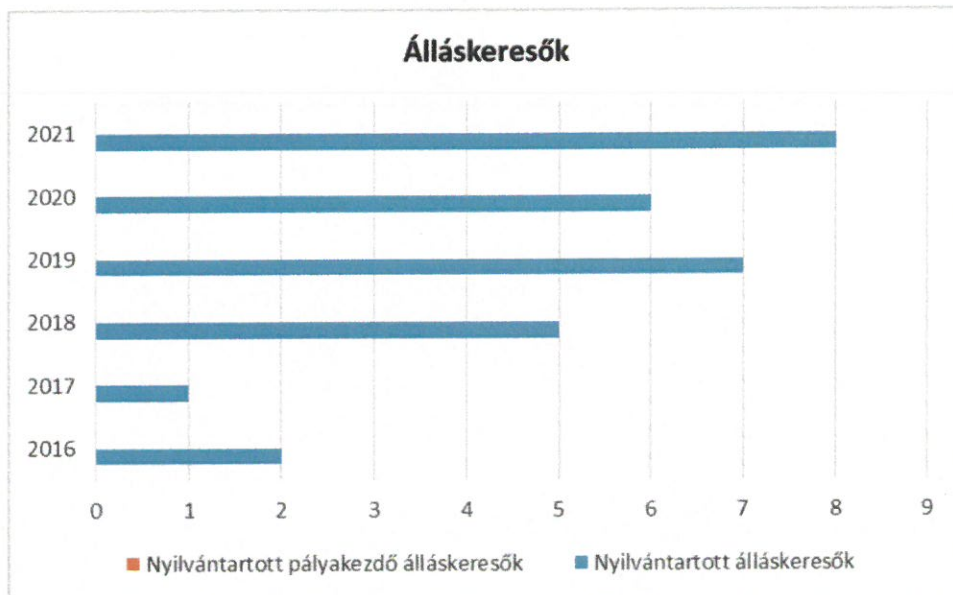
- e) fiatalok foglalkoztatását és az oktatásból a munkaerőpiacra való átmenetet megkönnyítő programok a településen; képzéshez, továbbképzéshez való hozzáférésük;

A fiatal generáció képzését a Munkaügyi Központ átképzési programokkal biztosította, ezzel segítette a munkaerőpiacra való visszatérésüket.

3.2.6. számú táblázat - Pályakezdő álláskeresők száma		
Év	Nyilvántartott álláskeresők száma (TS 052)	Nyilvántartott pályakezdő álláskeresők száma (TS 053)
	Fő	Fő
2016	2	0
2017	1	0
2018	5	0
2019	7	0

2020	6	0
2021	8	0

Forrás: TeIR, Nemzeti Munkaügyi Hivatal



- f) munkaerő-piaci integrációt segítő szervezetek és szolgáltatások feltérképezése, szakképzéshez, felnőttképzéshez és egyéb munkaerő-piaci szolgáltatásokhoz való hozzáférés, helyi foglalkoztatási programok;

Nem rendelkezünk információval.

- g) mélyszegénységben élők és romák települési önkormányzati saját fenntartású intézményekben történő foglalkoztatása;

A helyi Művelődési házban, a hivatalban és a közfoglalkoztatás keretein belül biztosított a foglalkoztatás.

- h) hátrányos megkülönböztetés a foglalkoztatás területén;

Ilyen megkülönböztetésről nincs információnk.

- i) digitális ismeretek megszerzésének és hozzáféréseinek lehetőségei.

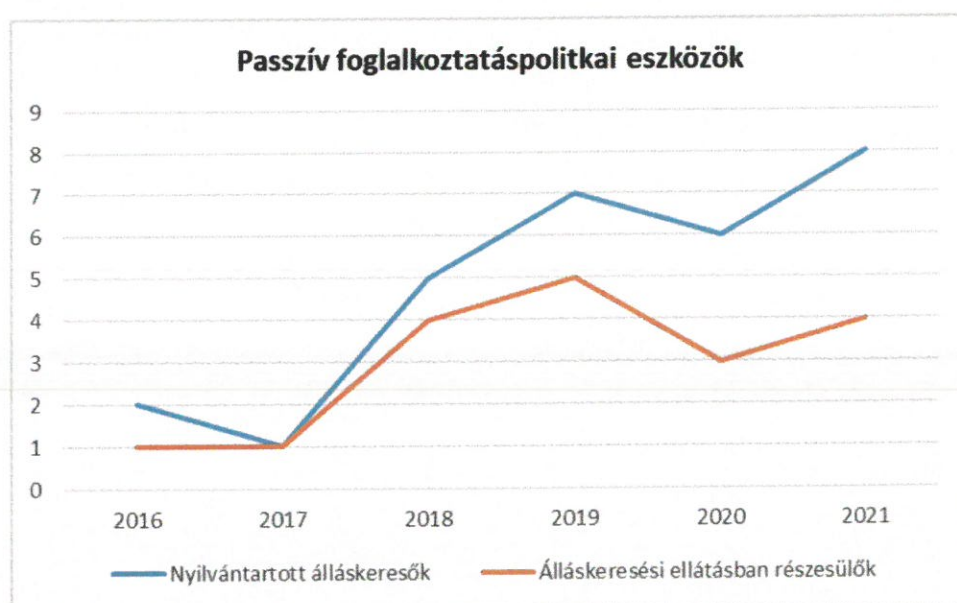
Jelenleg nem rendelkezünk információval, valamint ilyen jellegű programokkal.

3.3 Pénzbeli és természetbeni szociális ellátások, aktív korúak ellátása, munkanélküliséghez kapcsolódó támogatások

3.3. 1. számú táblázat - Passzív foglalkoztatás-politikai eszközök - Álláskeresők ellátásai I.

Év	Nyilvántartott álláskeresők száma (TS 052)		Álláskeresési ellátásban részesülő nyilvántartott álláskeresők száma (TS 047)	
	Fő	15-64 év közötti népesség %-ában	Fő	Nyilvántartottak %-ában
2016	2	0,85%	1	50,00%
2017	1	0,45%	1	100,00%
2018	5	2,25%	4	80,00%
2019	7	3,37%	5	71,43%
2020	6	2,97%	3	50,00%
2021	8	4,00%	4	50,00%

Forrás: TeIR, Nemzeti Munkaügyi Hivatal



3.3.2. számú táblázat - Passzív foglalkoztatás-politikai eszközök - Álláskeresők ellátásai II.

Év	Szociális támogatásban részesülő nyilvántartott álláskeresők száma (TS 048)		Foglalkoztatást helyettesítő támogatásban részesítettek átlagos havi száma (TS 054)		Ellátásban részesülő nyilvántartott álláskeresők száma (TS 049)	
	Fő	Nyilvántartottak %-ában	Fő	Nyilvántartottak %-ában	Fő	Nyilvántartottak %-ában
2016	1	50,00%	n.a.	-	2	100,00%
2017	0	0,00%	1	111,00%	1	100,00%
2018	0	0,00%	0	0,40%	4	80,00%
2019	0	0,00%	0	0,00%	5	71,43%
2020	0	0,00%	0	0,00%	3	50,00%
2021	1	12,50%	n.a.	-	5	62,50%

Forrás: TeIR, Nemzeti Munkaügyi Hivatal

Passzív foglalkoztatás-politikai eszközkel támogatottak száma a 15-64 év közötti népesség arányában II. (%)



3.3.3. számú táblázat - Egészségkárosodási és gyermekfelügyeleti támogatás

Év	Egészségkárosodási és gyermekfelügyeleti támogatásban részesítettek havi átlagos száma (TS 056)
	fő
2016	n.a.
2017	0
2018	0
2019	0
2020	0
2021	n.a.

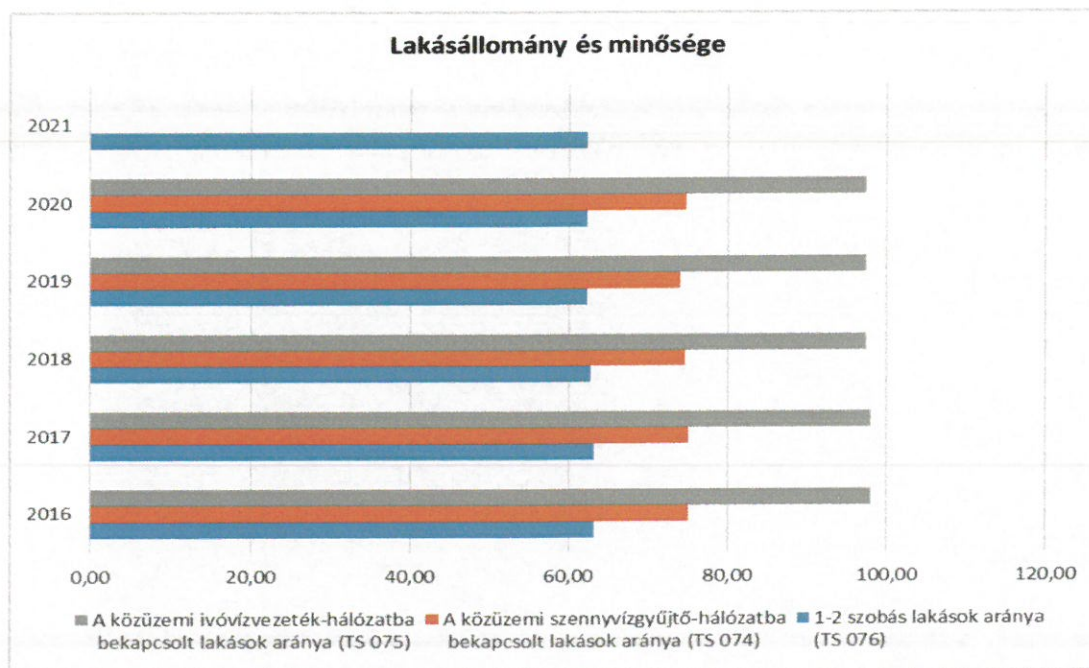
Forrás: TeIR, KSH

3.4 Lakhatás, lakáshoz jutás, lakhatási szegregáció

E fejezetben a lakhatáshoz kapcsolódó területet elemezzük, kiemelve a bérlakás-állományt, a szociális lakhatást, az egyéb lakáscélra nem használt lakáscélú ingatlanokat, feltárva a településen fellelhető elégtelen lakhatási körülményeket, veszélyeztetett lakhatási helyzeteket és hajléktalanságot, illetve a lakhatást segítő támogatásokat. E mellett részletezzük a lakhatásra vonatkozó egyéb jellemzőket, elsősorban a szolgáltatásokhoz való hozzáférést.

Év	Lakásállomány (db) (TS 073)	Épített lakások száma (TSv 077)	Épített lakások száma 1000 lakásra (TS 078)	1-2 szobás lakások aránya (TS 076)	A közüzemi szennyvízgyűjtő-hálózatba bekapcsolt lakások aránya (TS 074)	A közüzemi ivóvízvezeték-hálózatba bekapcsolt lakások aránya (TS 075)
	db	db	db	%	%	%
2016	152	0	0,00	63,16	75,00	98,03
2017	152	0	0,00	63,16	75,00	98,03
2018	153	1	6,54	62,75	74,51	97,39
2019	154	1	6,49	62,34	74,03	97,40
2020	154	0	0,00	62,34	74,68	97,40
2021	154	0	0,00	62,34	n.a.	n.a.

Forrás: TeIR, KSH Tstar, önkormányzati adatok



a) bérlakás-állomány

3.4.2. számú táblázat - Bérlakás és szociális lakás állomány opcionális (önkormányzati adatok)

Év	Lakásállomány (db) (TS 073)	Ebből elégtelen lakhatási körülményeket biztosító lakások száma	Bérlakás állomány (db)	Ebből elégtelen lakhatási körülményeket biztosító lakások száma	Szociális lakásállomány (db)	Ebből elégtelen lakhatási körülményeket biztosító lakások száma	Egyéb lakáscélra használt nem lakáscélú ingatlanok (db)
	db	db	db	db	db	db	db
2016	152	n.a.	n.a.	n.a.	n.a.	n.a.	n.a.
2017	152	n.a.	n.a.	n.a.	n.a.	n.a.	n.a.
2018	153	n.a.	n.a.	n.a.	n.a.	n.a.	n.a.
2019	154	n.a.	n.a.	n.a.	n.a.	n.a.	n.a.
2020	154	n.a.	n.a.	n.a.	n.a.	n.a.	n.a.
2021	154	n.a.	n.a.	n.a.	n.a.	n.a.	n.a.

Forrás: TeIR, KSH Tstar, önkormányzati adatok

b) szociális lakhatás

0 db.

c) egyéb lakáscélra használt nem lakáscélú ingatlanok

0 db.

e) lakhatást segítő támogatások

Lakásfelújításhoz, vagy első lakásvásárláshoz nyújtott az önkormányzat támogatást, egyedi elbírálás alapján.

3.4.3. számú táblázat - Lakhatást segítő támogatások

Év	Települési támogatásban részesítettek száma (pénzbeli és természetbeni) (TS 136)	Egyéb önkormányzati támogatásban részesítettek száma (TS 137)
	Fő	Fő
2016	n.a.	n.a.
2017	n.a.	0
2018	n.a.	96
2019	n.a.	15
2020	n.a.	40
2021	n.a.	n.a.

Forrás: TeIR, KSH Tstar

f) eladósodottság

Nem rendelkezünk adattal.

g) lakhatás egyéb jellemzői: külterületeken és nem lakóövezetben elhelyezkedő lakások, minőségi közszolgáltatásokhoz, közműszolgáltatásokhoz, közösségi közlekedéshez való hozzáférés bemutatása

A községhez külterületi lakott hely nem tartozik.

3.5 Telepek, szegregátumok helyzete

- a) a telep, /szegregátum mint lakókörnyezet jellemzői (kiterjedtsége, területi elhelyezkedése, megközelíthetősége, a közösségi közlekedés, és a munkába jutás egyéb lehetőségei, lakásállományának állapota, közműellátottsága, közszolgáltatásokhoz való hozzáférés lehetőségei, egyéb környezet-egészségügyi jellemzői);

Nincsenek szegregációval veszélyeztetett területek a településen.

- b) a telepen, /szegregátumokban élők általános jellemzői és társadalmi problémák szempontjából főbb mutatói: életkori megoszlás, iskolai végzettség, foglalkoztatottsági helyzet, segélyezettek, hátrányos, halmozottan hátrányos helyzetű gyermekek aránya;

Nincsenek szegregációval veszélyeztetett területek a településen.

- c) a szegregációval veszélyeztetett területek, a lakosság területi átrendeződésének folyamatai.

Nincsenek szegregációval veszélyeztetett területek a településen.

3.6 Egészségügyi és szociális szolgáltatásokhoz való hozzáférés

- a) az egészségügyi alapszolgáltatásokhoz, szakellátáshoz való hozzáférés

3.6.1. számú táblázat – Egészségügyi ellátás						
Év	Felnőttek és gyermekek részére szervezett háziiorvosi szolgálatok száma (TS 107)	Csak felnőttek részére szervezett háziiorvosi szolgáltatások száma (TS 106)	A házi gyermekorvosok által ellátott szolgálatok száma (TS 108)	Gyógyszertárak és fiókgyógyszertárak száma (TS 110)	Közgyógyellátási igazolvánnyal rendelkezők száma (alanyi és normatív alapon kiadott) (TS 133)	Ápolási díj, alanyi jogon: támogatásban részesítettek évi átlagos száma (TS 135)
	db	db	db	db	Fő	Fő
2016	0	0	0	0	n.a.	n.a.
2017	0	0	0	0	10	2,00
2018	0	0	0	0	9	2,00
2019	0	0	0	0	12	0,33
2020	0	0	0	0	12	0,00
2021	0	0	0	0	n.a.	n.a.

Forrás: TeIR, KSH Tstar

A település egészségügyi ellátásában kiemelt szerepet tölt be a háziiorvosi körzeti egészségügyi ellátás. A település saját háziiorvossal nem rendelkezik, a kisigmándi körzethez tartozik. A gyermekorvosi ellátást dr. Majed Hassan háziorvos látja el.

- b) prevenció és szűrőprogramokhoz (pl. népegészségügyi, koragyermekkorai kötelező szűrésekhez) való hozzáférés

Kisbéren van a legközelebbi kórház, ahol a középszintű egészségügyi szolgáltatások hozzáférhetők, ezenkívül a Művelődési Ház alkalmas különböző vizsgálatok, egészségügyi szűrések, illetve véradás lebonyolítására is.

c) fejlesztő és rehabilitációs ellátáshoz való hozzáférés

Kisbéren van a legközelebbi kórház, ahol a középszintű egészségügyi szolgáltatások hozzáférhetők.

d) közétkeztetésben az egészséges táplálkozás szempontjainak megjelenése

e) sportprogramokhoz való hozzáférés

A sport fontos szerepet tölt be a testi és lelki egészség megőrzése, a fizikai erő, kitartás és küzdeni tudás kialakítása szempontjából. Nem utolsó sorban a szabadidő hasznos eltöltésének és a közösségi élmény átélésnek egyik legkiválóbb módja. A sport területén megvalósítandó legfontosabb elképzelések:

A Csépi Szabadidő- és Tömegsport Egyesület célja az egészséges életmódra, rendszeres testmozgásra nevelés, ennek érdekében Csép és vonzáskörzetében, azaz a Kisbéri Kistérségre kiterjedően a lakosság minél nagyobb arányú bevonása a tömegsportba akként, hogy ezáltal központi szerepet töltsön be a Kistérség tömegsportjában. Ebben támogatni kívánja az önkormányzat.

Infrastrukturális fejlesztés terén fő cél: a régi Csépi Sportpálya felújítása, infrastruktúra kiépítése.

f) személyes gondoskodást nyújtó szociális szolgáltatásokhoz való hozzáférés

A településen lehetőség van házi szociális gondozás igénybevételére.

g) drogprevenációs szolgáltatások;

A településen nincs tudomásunk ilyen jellegű szolgáltatásokról. Az intézményekben folyamatos a tájékoztatás.

h) hátrányos megkülönböztetés, az egyenlő bánásmód követelményének megsértése a szolgáltatások nyújtásakor;

Nincs hátrányos megkülönböztetés a településen.

i) előnyben részesítési (hátránykompenzáló juttatások, szolgáltatások) a szociális és az egészségügyi ellátórendszer keretein belül.

Hátránykompenzáló juttatásként a falugondnoki szolgálat nyújt támogatást a rászorulóknak részére.

3.6.2. Népkonyha	
Év	Népkonyhán kiosztott ételadagok száma (db)
2016	n.a.
2017	n.a.
2018	n.a.
2019	n.a.
2020	n.a.
2021	n.a.

Forrás: Önkormányzati adat

3.7 Közösségi viszonyok, helyi közelet bemutatása

a) közösségi élet szinterei, fórumai;

3.7.1. számú táblázat - Intézményi ellátottság (2019)			
Tornateremmel, tornaszobával ellátott köznevelési intézmények száma (intézmény székhelye szerint) (TS 102)	Sportcsarnok, sportpálya léte (TS 103)	A települési könyvtárak kikölcsönzött egységeinek száma (TS 104)	Közművelődési intézmények száma (TS 105)
db	van/nincs	db	db
0	nem	523	1

Forrás: TelR, KSH Tstar

A művelődés és a kultúra területén is sokrétű célok, feladatok körvonalazódnak:

- A könyvtári szolgáltatás folyamatos működtetése.
- Színvonalas települési rendezvények szervezése (Falunap, karácsony megünneplése Falukarácsony keretében).

A sport fontos szerepet tölt be a testi és lelki egészség megőrzése, a fizikai erő, kitartás és küzdeni tudás kialakítása szempontjából. Nem utolsó sorban a szabadidő hasznos eltöltésének és a közösségi élmény átélésnek egyik legkiválóbb módja. A sport területén megvalósítandó legfontosabb elképzelések:

A Csépi Szabadidő- és Tömegsport Egyesület célja az egészséges életmódra, rendszeres testmozgásra nevelés, ennek érdekében Csép és vonzáskörzetében, azaz a Kisbéri Kistérségre kiterjedően a lakosság minél nagyobb arányú bevonása a tömegsportba akként, hogy ezáltal központi szerepet töltsön be a Kistérség tömegsportjában. Ebben támogatni kívánja az önkormányzat.

Infrastrukturális fejlesztés terén fő cél: a régi Csépi Sportpálya felújítása, infrastruktúra kiépítése

b) közösségi együttélés jellemzői, konfliktuskezelési megoldások;

Általában az összefogás jellemző a településre.

c) helyi közösségi szolidaritás megnyilvánulásai;

Általában az összefogás jellemző a településre, alapítvány nem található községünkben.

d) a helyben élő nemzetiségek kulturális sokszínűségének bemutatása és kulturális identitásuk megőrzésének lehetőségei;

Helyben a magyar lakosság mellett kis létszámban a roma nemzetiség is jelen van a településen. A településen nincs Roma Nemzetiségi Önkormányzat.

e) helyi lakossági önszerveződések.

Helyi szintű lakossági önszerveződések vannak a településen. A Csépi Szabadidő- és Tömegsport Egyesület célja az egészséges életmódra, rendszeres testmozgásra nevelés, ennek érdekében Csép és vonzáskörzetében.

Tárkányi Polgárőr egyesület is aktívan részt vesz a település védelmében, rendezvényeinek biztosításában.

Vöröskereszt helyi szervezete is aktív részese a település egészség megóvásának, rendezvényeinek.

3.8 A roma nemzetiségi önkormányzat célcsoportokkal kapcsolatos esélyegyenlőségi tevékenysége, partnersége a települési önkormányzattal

A településen nincs Roma Nemzetiségi Önkormányzat.

3.9 Következtetések: problémák beazonosítása, fejlesztési lehetőségek meghatározása.

A mélyszegénységben élők és a romák helyzete, esélyegyenlősége vizsgálata során településünkön	
beazonosított problémák	fejlesztési lehetőségek
Munkanélküliek elhelyezkedése	A munkanélküliek foglalkoztatásának javítása a közmunkaprogramban való részvétellel

4. A gyermekek helyzete, esélyegyenlősége, gyermekszegénység

4.1 A gyermekek helyzetének általános jellemzői gyermekek száma, aránya, életkori megoszlása, demográfiai trendek

A helyi ellátórendszer különféle támogatásokkal és szolgáltatásokkal segíti a családokat, a gyermek nevelésében megfelelő támogatások és szolgáltatások nyújtásával védelmet biztosít. Településünkön a gyermekvédelmi alapellátások kiépültek, a gyermekvédelem minden gyermekekkel foglalkozó intézményben, szakmai programban jelen van. A 18 év alatti lakosság 56 fő. A település öregedési indexe mind a területi, mind az országos átlagnál idősebb összetételre utal. A településen jelenleg nem működik óvoda és alsótagozatos iskola. A gyermekek veszélyeztetettségét jelző mutatók jók.

4.1. számú táblázat - Gyermekkorú népesség összetétele nemek és korcsoportok szerint (2.számú táblázatból)

Korcsoport	Fő			Az állandó népességből a megfelelő korcsoportú nők és férfiak aránya (%)	
	Férfiak	Nők	Összesen (TS 003)	Férfiak (TS 005)	Nők (TS 007)
	Fő	Fő	Fő	%	%
Állandó népesség száma (férfiak TS 004, nők TS 006)	175	179	354	49,44%	50,56%
0-2 évesek (összes száma TS 008, aránya TS 009)			6	1,69%	
0-14 éves (férfiak TS 010, aránya TS 011; nők TS 012, aránya TS 013)	22	20	42	6,21%	5,65%
15-17 éves (férfiak TS 014, aránya TS 015; nők TS 016, aránya TS 017)	7	7	14	1,98%	1,98%

Forrás: TeIR, KSH Tstar

- a) veszélyeztetett és védelembe vett, hátrányos helyzetű, illetve halmozottan hátrányos helyzetű gyermekek, valamint fogyatékossgal élő gyermekek jellemzői, egészségügyi, szociális, lakhatási helyzete;

4.1.1. számú táblázat - Védelembe vett és veszélyeztetett kiskorú gyermekek		
Év	Védelembe vett kiskorú gyermekek száma (TS 116)	Veszélyeztetett kiskorú gyermekek száma (TS 115)
	Fő	Fő
2016	1	n.a.
2017	0	n.a.
2018	0	n.a.
2019	0	1
2020	0	1
2021	0	0

Forrás: TeIR, KSH Tstar

Védelembe vételre jellemzően azoknál a gyermekeknél kerül sor, akiket a Családsegítő és Gyermekjóléti Szolgálat munkatársai korábban az alapellátásban már gondoztak. A védelembe vétel legjellemzőbb és leggyakoribb okai rendkívül eltérőek lehetnek. Szerencsére 2021évre már nincs védelembe vett gyermek a településen..

- b) rendszeres gyermekvédelmi kedvezményben részesülők valamint

4.1.2. számú táblázat - Rendszeres gyermekvédelmi kedvezményben részesítettek	
Év	Rendszeres gyermekvédelmi kedvezményben részesítettek évi átlagos száma (TS 111)
	Fő
2016	n.a.
2017	16
2018	18
2019	16
2020	12
2021	n.a.

Forrás: TeIR, KSH Tstar, Önkormányzati adatok

A rendszeres gyermekvédelmi kedvezményben részesítettek száma a vizsgált időszakban csökkenést mutat.

- c) a gyermek jogán járó helyi juttatásokban részesülők helyzete;

4.1.3. számú táblázat - Árvaellátás			
Év	Árvaellátásban részesülő férfiak száma (fő) (TS 065)	Árvaellátásban részesülő nők száma (fő) (TS 066)	Árvaellátásban részesülők összesen
	Fő	Fő	Fő
2016	0	2	2
2017	0	2	2
2018	2	3	5
2019	2	3	5

2020	2	2	4
2021	n.a.	n.a.	-

Forrás: TeIR, KSH Tstar, Önkormányzati adatok

d) ingyenes vagy kedvezményes iskolai étkeztetésben részesülők jellemzői

4.1.4. számú táblázat – Kedvezményes óvodai - iskolai juttatásokban részesülők száma (A táblázat kitöltése és elemzése opcionális.)

Év	Ingyenes étkezésben résztvevők száma óvoda	Ingyenes étkezésben résztvevők száma iskola 1-8. évfolyam	50 százalékos mértékű kedvezményes étkezésre jogosultak száma 1-13. évfolyam	Ingyenes tankönyvellátásban részesülők száma	Óvodáztatási támogatásban részesülők száma	Nyári étkeztetésben részesülők száma
	Fő	Fő	Fő	Fő	Fő	Fő
2016	n.a.	n.a.	n.a.	n.a.	n.a.	n.a.
2017	n.a.	n.a.	n.a.	n.a.	n.a.	n.a.
2018	n.a.	n.a.	n.a.	n.a.	n.a.	n.a.
2019	n.a.	n.a.	n.a.	n.a.	n.a.	n.a.
2020	n.a.	n.a.	n.a.	n.a.	n.a.	n.a.
2021	n.a.	n.a.	n.a.	n.a.	n.a.	n.a.

Forrás: TeIR, KSH Tstar, Önkormányzati adatok

A településen óvoda jelenleg nem működik. A csépi gyermekek Nagyigmándra járnak óvodába. Ingyenes az iskolai étkezés a rendszeres gyermekvédelmi kedvezményben részesülők számára, 50%-os támogatottságú a tartósan beteg, vagy fogyatékos gyerekek számára.

e) magyar állampolgársággal nem rendelkező gyermekek helyzete;

A településen nincsenek nem magyar állampolgár gyermekek.

f) állampolgársággal rendelkező, illetve magyar állampolgársággal nem rendelkező külföldről visszatért, hátrányos helyzetű családban élő gyerekek jellemzői.

Nem rendelkezünk információval.

4.2 Szegregált, telepszerű lakókörnyezetben élő gyermekek helyzete, esélyegyenlősége

Településünkön nincs jelen szegregált, teleprendszerű lakókörnyezet.

4.3 A hátrányos, illetve halmozottan hátrányos helyzetű, valamint fogyatékossgal élő gyermekek szolgáltatásokhoz való hozzáférése

a) védőnői ellátás jellemzői (pl. a védőnő által ellátott települések száma, egy védőnőre jutott ellátott, betöltetlen státuszok)

4.3.1. számú táblázat – Védőnői álláshelyek száma

Év	Betöltött védőnői álláshelyek száma (TS 109)	0-3 év közötti gyermekek száma	Átlagos gyermekszám védőnőnként
	db	Fő	Fő
2016	0	n.a.	-

2017	0	n.a.	-
2018	0	n.a.	-
2019	0	n.a.	-
2020	0	n.a.	-
2021	n.a.	n.a.	-

Forrás: TeIR, KSH Tstar, Önkormányzati adatok

A településen nincs önálló védőnői státusz, Kisigmánnal közösen látja el a Csép a feladatot. A védőnő az elmúlt évek átlagában 10 gyermek gondozását végzi a településen. Ez azt jelenti, hogy a településen élő 0-3 éves korcsoport egyenlő eséllyel hozzáfér a védőnő által nyújtott támogató szolgáltatásokhoz.

A veszélyeztetett kiskorúak száma csökken. Az adatok a gyermekvédelmi jelzőrendszer megfelelő működését jelzik. A védőnői szolgálat a gyermekjóléti szolgálat, az óvoda és az általános iskola együttműködésével a veszélyeztetett kiskorúak nagy részét a szülők önkéntes együttműködésével ellátják és megelőzik a helyzetük romlását.

A védőnőhöz családlátogatásai során a várandós kismamák, gyermekes anyukák fordulnak problémáikkal.

- b) gyermekorvosi ellátás jellemzői (pl. házi gyermekorvoshoz, gyermek szakorvosi ellátáshoz való hozzáférés, betöltetlen házi gyermekorvosi praxisok száma)

4.3.2. számú táblázat – Gyermekorvosi ellátás					
Év	Felnőttek és gyermek részére szervezett háziorvosi szolgálatok száma (TS 107)	Csak felnőttek részére szervezett háziorvosi szolgáltatások száma (TS 106)	A házi gyermekorvosok által ellátott szolgáltatások száma (TS 108)	Gyermekorvos által ellátott gyerekek száma	Felnőtt házi orvos által ellátott gyerekek száma
	db	db	db	Fő	Fő
2016	0	0	0	n.a.	n.a.
2017	0	0	0	n.a.	n.a.
2018	0	0	0	n.a.	n.a.
2019	0	0	0	n.a.	n.a.
2020	0	0	0	n.a.	n.a.
2021	0	0	0	n.a.	n.a.

Forrás: TeIR, KSH Tstar, Önkormányzati adatok

A településen állandó gyermek szakorvos nem praktizál, a gyermekorvosi feladatokat a háziorvos látja el.

- c) 0–7 éves korúak speciális (egészségügyi-szociális-oktatási) ellátási igényeire (pl. korai fejlesztésre, rehabilitációra) vonatkozó adatok

A településen általános iskolai oktatás nincs. A településen óvoda és általános iskola tekintetében gyakorlatilag teljes körű óvodáztatás, illetve iskoláztatás valósul meg. Mindkét intézménytípus Nagyigmánnal található, az intézmények közötti szegregáció lehetősége ki van zárva. Fogyatékkal élő gyermekek számára helyben gyógypedagógiai tanácsadás, logopédiai ellátás, gyógytestnevelés érhető el.

- d) gyermekjóléti alapellátások, Biztos Kezdet Gyerekház, Tanoda, gyermekszegénységet csökkentő speciális szolgáltatások;

Kisbéri Többcélú Kistérségi Társulás keretében működik a gyermekjóléti alapellátás, ezen belül a Gyermekjóléti Szolgálat. A jelzőrendszeren keresztül érkezett vagy az önként jelentkezett kliensek

részére nyújt szolgáltatást, közreműködik a védelembe vétel előkészítésében, folyamatában, felülvizsgálatában. Biztos Kezdet Gyerekház és Tanoda jelenleg nem működik a településen.

e) gyermekek napközbeni ellátásai, bölcsődei ellátás;

A településen jelenleg a gyermeklétszám miatt nem merült fel a bölcsődei ellátás igénye.

4.3.3. a.) számú táblázat - Bölcsődék és bölcsődébe beíratott gyermekek száma		
Év	Működő, önkormányzati bölcsődei férőhelyek száma	Önkormányzati bölcsődébe beírt gyerekek száma
	db	Fő
2016	n.a.	n.a.
2017	n.a.	n.a.
2018	n.a.	n.a.
2019	n.a.	n.a.
2020	n.a.	n.a.
2021	n.a.	n.a.

Forrás: Önkormányzati és intézményi adatgyűjtés

4.3.3. b.) számú táblázat - Bölcsődék és bölcsődébe beíratott gyermekek száma								
Év	Működő munkahelyi bölcsődei férőhelyek száma (TS 126)	Munkahelyi bölcsődébe beírt gyerekek száma (TS 122)	Működő családi bölcsődei férőhelyek száma (TS 125)	Családi bölcsődébe beírt gyerekek száma (TS 121)	Működő mini bölcsődei férőhelyek száma (TS 127)	Mini bölcsődébe beírt gyerekek száma (TS 123)	Működő (összes) bölcsődei férőhelyek száma (TS 124)	Bölcsődébe (összes) beírt gyerekek száma (TS 120)
	db	Fő	db	Fő	db	Fő	db	Fő
2016	n.a.	n.a.	n.a.	n.a.	n.a.	n.a.	n.a.	n.a.
2017	0	0	0	0	0	0	0	0
2018	0	0	0	0	0	0	0	0
2019	0	0	0	0	0	0	0	0
2020	0	0	0	0	0	0	0	0
2021	0	0	0	0	0	0	0	0

Forrás: TeIR, KSH Tstar

f) gyermekvédelem;

Kisbéri Többcélú Kistérségi Társulás keretében működik, ezen belül a Gyermekjóléti Szolgálat.

g) krízishelyzetben igénybe vehető szolgáltatások;

Az anyaothonok és a családok átmeneti otthonai (anyagi vagy családi) krízishelyzetben jelenthetnek megoldást azok számára, akik rászorulnak, sajnos a településen nincs ilyen lehetőség.

h) egészségfejlesztési, sport-, szabadidős és szünidős programokhoz való hozzáférés;

A sport fontos szerepet tölt be a testi és lelki egészség megőrzése, a fizikai erő, kitartás és küzdeni tudás kialakítása szempontjából. Nem utolsó sorban a szabadidő hasznos eltöltésének és a közösségi élmény átélésnek egyik legkiválóbb módja. A sport területén megvalósítandó legfontosabb elképzelések: A Csépi Szabadidő- és Tömegsport Egyesület célja az egészséges életmódra, rendszeres testmozgásra nevelés, ennek érdekében Csép és vonzáskörzetében, azaz a Kisbéri Kistérségre kiterjedően a lakosság minél nagyobb arányú bevonása a tömegsportba

akként, hogy ezáltal központi szerepet töltsön be a Kistérség tömegsportjában. Ebben támogatni kívánja az önkormányzat. Infrastrukturális fejlesztés terén fő cél: a régi Csépi Sportpálya felújítása, infrastruktúra kiépítése

i) gyermekétkeztetés (intézményi, hétvégi, szünidei);

Nagyigmádon az Óvodában és Iskolában történik az étkeztetésük, a szünetben pedig vásárolt élelemként az Önkormányzat szállíttatja haza a gyermekeknek, biztosítva így nekik a szünidei ellátását.

j) eltérő kultúrájú, vagy a hátrányos és nem hátrányos helyzetű gyermekcsoportok közötti programok;

Nem releváns a településen.

k) hátrányos megkülönböztetés, az egyenlő bánásmód követelményének megsértése a szolgáltatások nyújtásakor;

Szolgáltatások nyújtása során hátrányos megkülönböztetésre, az egyenlő bánásmód követelményének megsértésének megállapítására nem került sor.

l) előnyben részesítés, hátránykompenzáló juttatások, szolgáltatások az ellátórendszerek keretein belül.

Az elmúlt időszakban jelen van a pozitív diszkrimináció a településen, különböző pályázati lehetőségek igénybe vételével, illetve szociális normatíva segítségével biztosítunk a településen élő hátrányos helyzetű lakosság számára hátránykompenzáló juttatásokat (étkeztetés, táboroztatás, ösztöndíj, foglalkozások, szűrővizsgálatok).

4.4 A kiemelt figyelmet igénylő gyermekek/tanulók, valamint fogyatékkal élő gyerekek közoktatási lehetőségei és esélyegyenlősége

a) a hátrányos, illetve halmozottan hátrányos helyzetű, valamint sajátos nevelési igényű és beilleszkedési, tanulási, magatartási nehézséggel küzdő gyermekek/tanulók óvodai, iskolai ellátása, a köznevelési intézménybe és más településen található fejlesztő programokra való eljutás módja, lehetőségei;

A gyermekek óvodai és iskolai ellátásuk során a Nagyigmándi intézményekben is azonos figyelmet és törődést kapnak. Az integrált oktatást, különleges gondozást a gyermek életkorától és állapotától, szakvéleménytől függően – a korai fejlesztés és gondozás, a fejlesztő felkészítés, az óvodai nevelés, az iskolai nevelés és oktatás keretében kerül megszervezésre. Településünkön a sajátos nevelési igényű (SNI) tanulók, gyermekek oktatását a Nagyigmándi köznevelési intézmény vállalja.

4.4. a) 1.számú táblázat - Hátrányos és halmozottan hátrányos helyzetű óvodás gyermekek			
Év	Óvodába beírt gyermekek száma (gyógypedagógiai neveléssel együtt) (TS 087)	Hátrányos és halmozottan hátrányos helyzetű óvodás gyermekek száma (gyógypedagógiai neveléssel együtt) (TS 092)	Hátrányos és halmozottan hátrányos helyzetű óvodás gyermekek aránya az óvodás gyermekekben belül (TS 093)
	Fő	Fő	%
2016	0	0	n.a.
2017	0	0	n.a.
2018	0	0	n.a.

2019	0	0	n.a.
2020	0	0	n.a.
2021	n.a.	n.a.	n.a.

Forrás: TeIR, KSH Tstar

4.4. a) 2. számú táblázat - Hátrányos és halmozottan hátrányos helyzetű általános iskolai tanulók			
Év	Általános iskolai tanulók száma a nappali oktatásban	Hátrányos és halmozottan hátrányos helyzetű általános iskolai tanulók száma (gyógypedagógiai oktatással együtt) (TS 094)	Hátrányos és halmozottan hátrányos helyzetű tanulók aránya az általános iskolai tanulókon belül (TS 095)
	Fő	Fő	%
2016	n.a.	0	n.a.
2017	n.a.	0	n.a.
2018	n.a.	0	n.a.
2019	n.a.	0	n.a.
2020	n.a.	0	n.a.
2021	n.a.	n.a.	n.a.

Forrás: TeIR, KSH Tstar, Önkormányzati és intézményi adatgyűjtés

4.4. a) 3. számú táblázat - Hátrányos és halmozottan hátrányos helyzet a középszintű oktatásban

Év	Hátrányos és halmozottan hátrányos helyzetű gimnáziumi tanulók száma (TS 096)	Hátrányos és halmozottan hátrányos helyzetű tanulók aránya a gimnáziumi tanulókon belül (TS 097)	Hátrányos és halmozottan hátrányos helyzetű szakközépiskolai tanulók és hátrányos helyzetű szakiskolai és készségfejlesztő iskolai tanulók száma a nappali oktatásban (TS 098)	Hátrányos és halmozottan hátrányos helyzetű szakközépiskolai tanulók és hátrányos helyzetű szakiskolai és készségfejlesztő iskolai tanulók aránya a tanulók számához viszonyítva (TS 099)	Hátrányos és halmozottan hátrányos helyzetű szakgimnáziumi tanulók száma (TS 100)	Hátrányos és halmozottan hátrányos helyzetű tanulók aránya a szakgimnáziumi tanulókon belül (TS 101)
	Fő	%	Fő	%	Fő	%
2016	0	n.a.	0	n.a.	0	n.a.
2017	0	n.a.	0	n.a.	0	n.a.
2018	0	n.a.	0	n.a.	0	n.a.
2019	0	n.a.	0	n.a.	0	n.a.
2020	0	n.a.	n.a.	n.a.	n.a.	n.a.
2021	n.a.	n.a.	n.a.	n.a.	n.a.	n.a.

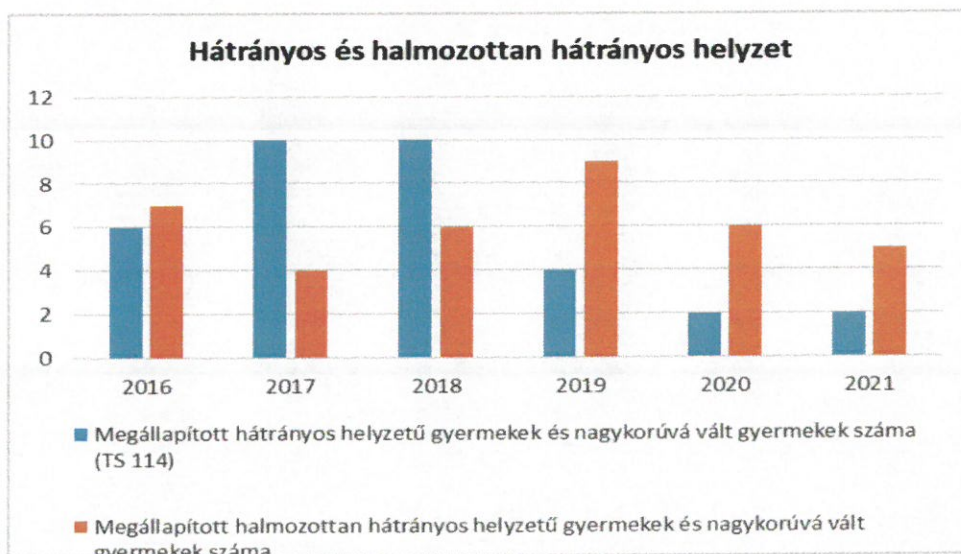
Forrás: TeIR, KSH Tstar

4.4. a) 4. számú táblázat - Hátrányos és halmozottan hátrányos helyzet

Év	Megállapított hátrányos helyzetű gyermekek és nagykorúvá vált gyermekek száma (TS 114)	Megállapított halmozottan hátrányos helyzetű gyermekek és nagykorúvá vált gyermekek száma (TS 113)
	fő	fő
2016	6	7
2017	10	4
2018	10	6
2019	4	9
2020	2	6
2021	2	5

Forrás: TeIR, KSH Tstar

Hátrányos és halmozottan hátrányos helyzet



b) a közneveléshez kapcsolódó kiegészítő szolgáltatások (pl. iskolára/óvodára jutó gyógypedagógusok, iskolapszichológusok száma stb.)

4.4.1. számú táblázat - Óvodai nevelés adatai (A táblázat kitöltése és elemzése opcionális.)		
ÓVODAI ELLÁTOTTSÁG		
Az óvoda telephelyeinek száma (db)	n.a.	
Hány településről járnak be a gyermekek (db)	n.a.	
Óvodai férőhelyek száma (fő)	n.a.	
Óvodai gyermekcsoportok száma (gyógypedagógiai neveléssel együtt) (db)	n.a.	
Az óvoda nyitvatartási ideje (...h-tól ...h-ig):	n.a.	n.a.
A nyári óvoda-bezárás időtartama (nap)	n.a.	
Személyi feltételek	Fő	Hiányzó létszám
Óvodapedagógusok száma	n.a.	n.a.
Ebből diplomás óvodapedagógusok száma	n.a.	n.a.
Gyógypedagógusok létszáma	n.a.	n.a.
Dajka/gondozónő	n.a.	n.a.
Kisegítő személyzet	n.a.	n.a.

Forrás: Önkormányzati, intézményi adatgyűjtés

4.4.2. számú táblázat - Óvodai nevelés adatai								
Év	3-6 éves korú gyermekek száma	Óvodai gyermekcsoportok száma - gyógypedagógiai neveléssel együtt (TS 085)	Óvodai férőhelyek száma (gyógypedagógiai neveléssel együtt) (TS 090)	Óvodai feladatellátási helyek száma (gyógypedagógiai neveléssel együtt) (TS 088)	Óvodába beírt gyermekek száma (gyógypedagógiai neveléssel együtt) (TS 087)	Óvodai gyógypedagógiai gyermekcsoportok száma (TS 086)	Gyógypedagógiai oktatásban részesülő óvodás gyermekek száma az integráltan oktatott SNI gyermekek nélkül (TS 091)	Egy óvodai gyermekcsoportra jutó gyermekek száma (TS 089)
	fő	db	db	db	fő	db	fő	fő
2016	n.a.	0	0	0	0	0	0	n.a.
2017	n.a.	0	0	0	0	0	0	n.a.
2018	n.a.	0	0	0	0	0	0	n.a.
2019	n.a.	0	0	0	0	0	0	n.a.
2020	n.a.	0	0	0	0	0	0	n.a.
2021	n.a.	n.a.	n.a.	n.a.	n.a.	n.a.	n.a.	n.a.

Forrás: TeIR, KSH Tstar, Önkormányzati adatgyűjtés

4.4.4. számú táblázat - Általános iskolák adatai: osztályok, gyógypedagógiai osztályok, feladatellátási helyek

Tanév	Az általános iskolai osztályok száma a gyógypedagógiai oktatásban (a nappali oktatásban) (TS 080)	Az általános iskolai osztályok száma (a gyógypedagógiai oktatással együtt) (TS 081)	Általános iskolai feladat-ellátási helyek száma (gyógypedagógiai oktatással együtt) (TS 079)	Egy általános iskolai osztályra jutó tanuló száma a nappali oktatásban (gyógypedagógiai oktatással együtt) (TS 082)	Más településről bejáró általános iskolai tanulók aránya a nappali oktatásban (TS 084)
	db	db	db	fő	%
2016	0	0	0	n.a.	n.a.
2017	0	0	0	n.a.	n.a.
2018	0	0	0	n.a.	n.a.
2019	0	0	0	n.a.	n.a.
2020	0	0	0	n.a.	n.a.
2021	n.a.	n.a.	n.a.	n.a.	n.a.

Forrás: TeIR, KSH Tstar

4.4.5. számú táblázat - A 8. évfolyamot eredményesen befejezők a nappali oktatásban

Tanév	A 8. évfolyamot eredményesen befejezte a nappali oktatásban (TS 083)
	Fő
2016	0
2017	0
2018	0
2019	0
2020	0
2021	n.a.

Forrás: TeIR, KSH Tstar

A településen általános iskolai oktatás nincs. A településen óvoda és általános iskola tekintetében gyakorlatilag teljes körű óvodáztatás, illetve iskoláztatás valósul meg. Mindkét intézménytípus Nagyigmádon található, az intézmények közötti szegregáció lehetősége ki van zárva. Fogyatékkal élő gyermekek számára helyben gyógypedagógiai tanácsadás, logopédiai ellátás, gyógytestnevelés érhető el.

- c) hátrányos megkülönböztetés és jogellenes elkülönítés az oktatás, képzés területén, az intézmények között és az egyes intézményeken belüli szegregációs jelenségek;

Nincs tudomásunk hátrányos megkülönböztetésről az oktatás, képzés területén.

- d) az intézmények között a tanulók iskolai eredményességében, az oktatás hatékonyságában mutatkozó eltérések;

Nem rendelkezünk információval eltérésekről.

e) előnyben részesítés, hátránykompenzáló juttatások, szolgáltatások.

Az elmúlt időszakban jelen van a pozitív diszkrimináció a településen, különböző pályázati lehetőségek igénybe vételével, illetve szociális normatíva segítségével biztosítunk a településen élő hátrányos helyzetű lakosság számára hátránykompenzáló juttatásokat (étkeztetés, táboroztatás, ösztöndíj, foglalkozások, szűrővizsgálatok).

4.4.6. számú táblázat - Gyermekjóléti, hátránykompenzáló szolgáltatások				
Év	Biztos kezdet gyerekházat rendszeresen igénybe vevő gyermekek száma	Tanoda szolgáltatást rendszeresen igénybe vevő gyermekek száma	Család- és gyermekjóléti szolgáltatást igénybe vevő kiskorúak száma	Szünidei étkeztetésben részesülő gyermekek száma (TS 112)
	Fő	Fő	Fő	Fő
2016	n.a.	n.a.	n.a.	14
2017	n.a.	n.a.	n.a.	21
2018	n.a.	n.a.	n.a.	22
2019	n.a.	n.a.	n.a.	16
2020	n.a.	n.a.	n.a.	13
2021	n.a.	n.a.	n.a.	11

Forrás: TeIR, KSH Tstar, Önkormányzati és intézményfenntartói adatok

4.5 Következtetések: problémák beazonosítása, fejlesztési lehetőségek meghatározása.

A gyerekek helyzete, esélyegyenlősége vizsgálata során településünkön	
beazonosított problémák	fejlesztési lehetőségek
Ifjúsági Klubhelység nem áll rendelkezésre	Ifjúsági Klubhelység kialakítása
A gyermekek számára nyári táborok, napközis foglalkozások nem biztosítottak	A gyermekek szünidőben hasznos tevékenységgel töltik el idejüket, biztonságos, támogató környezetben, felügyelet alatt vannak

5. A nők helyzete, esélyegyenlősége

5.1 A nők gazdasági szerepe és esélyegyenlősége

a) foglalkoztatás és munkanélküliség a nők körében

A népesség nemek szerinti megoszlása a népességen belül helyi szinten is jól mutatja, hogy a nők átlagosan magasabb életkort élnek meg, mint a férfiak. A nők aránya a vizsgált időszakban mindvégig 50 % fölött maradt.

A nyilvántartott álláskeresőkkel és munkanélküliséggel foglalkozó táblázatok adataiból megfigyelhető, hogy a nők aránya jóval nagyobb százalékosan, mint a férfiaké, így a munkavállalás szempontjából a nők kiemelten hátrányos helyzetben vannak.

A tapasztalatok azt mutatják, hogy a nők között az alábbi csoportok lehetnek hátrányos helyzetben

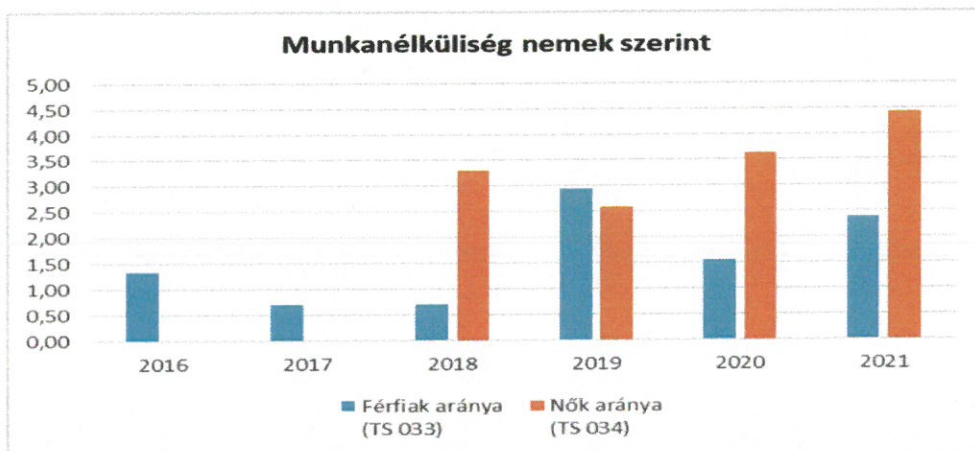
- a piacképes szakmai végzettséggel nem rendelkezők
- a pályakezdők a szakmai tapasztalat hiánya,
- a geszen lévő, illetve a kisgyermekes anyukák a munkából való kiesés miatt.

5.1.1. számú táblázat - Munkanélküliségi ráta nemek szerint
(a 3.2.1. táblával azonos)

Év	Nyilvántartott álláskeresők aránya az állandó népességben a 15-64 évesek körében		
	Férfiak aránya (TS 033)	Nők aránya (TS 034)	Összesen
	%	%	%
2016	1,34	0	0,67%
2017	0,7	0	0,35%
2018	0,71	3,31	2,01%
2019	2,94	2,59	2,77%
2020	1,55	3,64	2,60%
2021	2,38	4,42	3,40%

Forrás: TeIR, Nemzeti Munkaügyi Hivatal

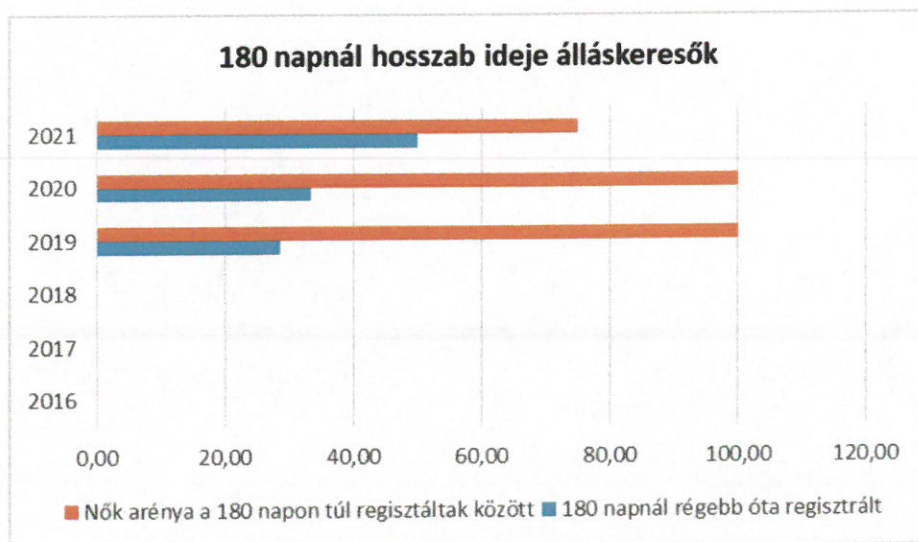
A női munkaerő a közfoglalkoztatásban nehezebben alkalmazható, a nehezebb fizikai munkavégzés számukra nem ideális, viszont az önkormányzati intézményekben el tudnak helyezkedni. A női munkanélküliséget okozhatja az is, hogy a foglalkoztatók körében még mindig nem jellemzőek az atipikus foglalkoztatási formák. A tartós munkanélküliséget az egészségi okok, egyedülálló szülővé válás is okozhatja.



5.1.2. számú tábla - A 180 napnál hosszabb ideje nyilvántartott álláskeresők (a 3.2.3. táblával azonos)

Év	180 napnál hosszabb ideje regisztrált munkanélküliek aránya (TS 057)	Nők aránya a 180 napon túli nyilvántartott álláskeresőkön belül (TS 058)
	%	%
2016	0	n.a.
2017	0	n.a.
2018	0	n.a.
2019	28,57	100
2020	33,33	100
2021	50	75

Forrás: TeIR, Nemzeti Munkaügyi Hivatal

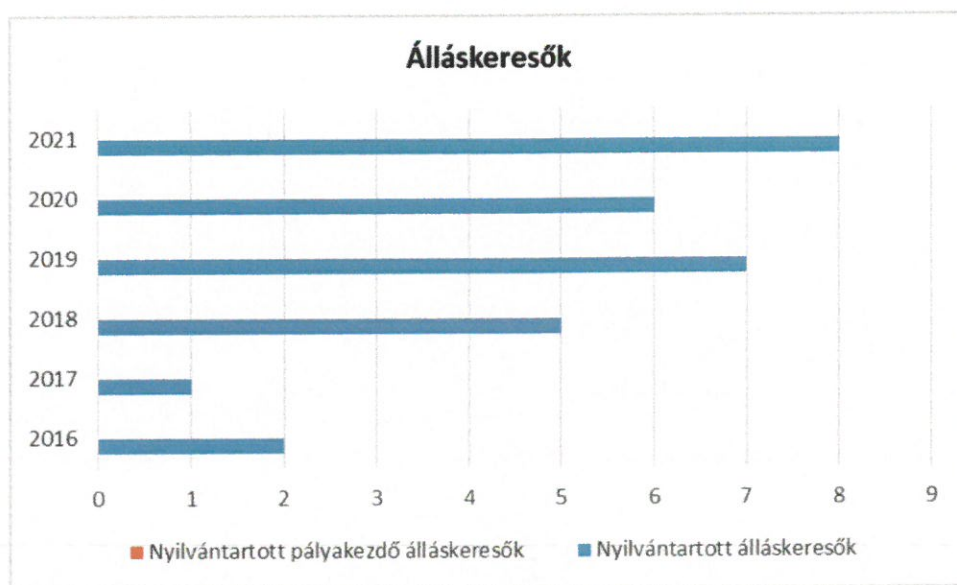


5.1.3. számú táblázat - Pályakezdő álláskeresők száma (a 3.2.6. táblával azonos)

Év	Nyilvántartott álláskeresők száma (TS 052)	Nyilvántartott pályakezdő álláskeresők száma (TS 053)
2016	0	0
2017	0	0
2018	0	0
2019	0	0
2020	0	0
2021	0	0

	fő	Fő
2016	2	0
2017	1	0
2018	5	0
2019	7	0
2020	6	0
2021	8	0

Forrás: TeIR, Nemzeti Munkaügyi Hivatal



A nyilvántartott álláskeresők között a vizsgált időszakban nincs pályakezdő.

b) nők részvétele foglalkoztatást segítő és képzési programokban

Ilyen jellegű képzéseket a Munkaügyi Központ átképzési programokkal biztosította a munkaerőpiacra való visszatérésüket.

c) alacsony iskolai végzettségű nők elhelyezkedési lehetőségei

A nők és a férfiak foglalkoztatása között nincs különbség, az alacsony iskolai végzettségű munkanélküliek lehetőséget kapnak a közfoglalkoztatás keretén belüli elhelyezkedésre.

d) hátrányos megkülönböztetés a foglalkoztatás területén (pl. bérkülönbség)

Nincs tudomásunk hátrányos megkülönböztetésről.

5.2 A munkaerő-piaci és családi feladatok összeegyeztetését segítő szolgáltatások (pl. bölcsődei, családi napközi, óvodai férőhelyek, férőhelyhiány; közintézményekben rugalmas munkaidő, családbarát munkahelyi megoldások stb.)

5. 2. 1. számú táblázat – Védőnői álláshelyek száma (a 4.3.1. táblával azonos)			
Év	Betöltött védőnői álláshelyek száma (TS 109)	0-3 év közötti gyermekek száma	Átlagos gyermekszám védőnőnként
	db	fő	fő

2016	0	n.a.	-
2017	0	n.a.	-
2018	0	n.a.	-
2019	0	n.a.	-
2020	0	n.a.	-
2021	n.a.	n.a.	-

Forrás: TeIR, KSH Tstar, Önkormányzati adatok

5.2.2. a) Bölcsődék és bölcsődébe beíratott gyermekek száma (4.3.3. a.) számú táblázatból		
Év	Működő, önkormányzati bölcsődei férőhelyek száma	Önkormányzati bölcsődébe beírt gyermekek száma
	db	Fő
2016	n.a.	n.a.
2017	n.a.	n.a.
2018	n.a.	n.a.
2019	n.a.	n.a.
2020	n.a.	n.a.
2021	n.a.	n.a.

Forrás: Önkormányzati és intézményi adatgyűjtés

5.2.2. b) Bölcsődék és bölcsődébe beíratott gyermekek száma (4.3.3. b.) számú táblázatból								
Év	Működő munkahelyi bölcsődei férőhelyek száma (TS 126)	Munkahelyi bölcsődébe beírt gyermekek száma (TS 122)	Működő családi bölcsődei férőhelyek száma (TS 125)	Családi bölcsődébe beírt gyermekek száma (TS 121)	Működő mini bölcsődei férőhelyek száma (TS 127)	Mini bölcsődébe beírt gyermekek száma (TS 123)	Működő (összes) bölcsődei férőhelyek száma (TS 124)	Bölcsődébe (összes) beírt gyermekek száma (TS 120)
	db	Fő	db	Fő	db	Fő	db	Fő
2016	n.a.	n.a.	n.a.	n.a.	n.a.	n.a.	n.a.	n.a.
2017	0	0	0	0	0	0	0	0
2018	0	0	0	0	0	0	0	0
2019	0	0	0	0	0	0	0	0
2020	0	0	0	0	0	0	0	0
2021	0	0	0	0	0	0	0	0

Forrás: TeIR, KSH Tstar

A nők foglalkoztatását gátló egyik tényező a gyermekvállalás, gyermeknevelés lehet. A családi feladatok általában nőkre hárulnak. A település nem rendelkezik adatokkal a nők családon belüli túlterheltségéről.

A településen általános iskolai oktatás nincs. A településen óvoda és általános iskola és Bölcsőde tekintetében gyakorlatilag teljes körű óvodáztatás, illetve iskoláztatás valósul meg. Mindhárom intézménytípus Nagyigmádon található.

5.3 Családtervezés, anya- és gyermekgondozás területe

A védőnő, valamint a házi orvos segít és tanácsot ad az anyáknak a gyermekek gondozásában és a családtervezés területén, továbbá kiemelten fontos szerepet kapnak a közoktatási intézmények

a gyerekek felvilágosításában. A gyerekek felvilágosítását célzó programok, tanórák már az általános iskolában megkezdődnek, majd a középiskolákban folytatódnak.

5.4 A nőket érő erőszak, kapcsolati erőszak

Ilyen jellegű bejelentésről az önkormányzatnak nincs tudomása.

5.5 Krízishelyzetben igénybe vehető szolgáltatások (pl. anyaothton, családok átmeneti otthona)

Az anyaothtonok és a családok átmeneti otthonai (anyagi vagy családi) krízishelyzetben jelenthetnek megoldást azok számára, akik rászorulnak, sajnos a településen nincs ilyen lehetőség.

5.6 A nők szerepe a helyi közéletben

Csépen az önkormányzat dolgozóinak több, mint 90%-a nő, valamint a hivatali dolgozók is 90 % feletti mértékben női munkavállalók.

5.7 A nőket helyi szinten fokozottan érintő társadalmi problémák és felszámolásukra irányuló kezdeményezések

Nem jellemző az előfordulása a településen.

5.8 Következtetések: problémák beazonosítása, fejlesztési lehetőségek meghatározása.

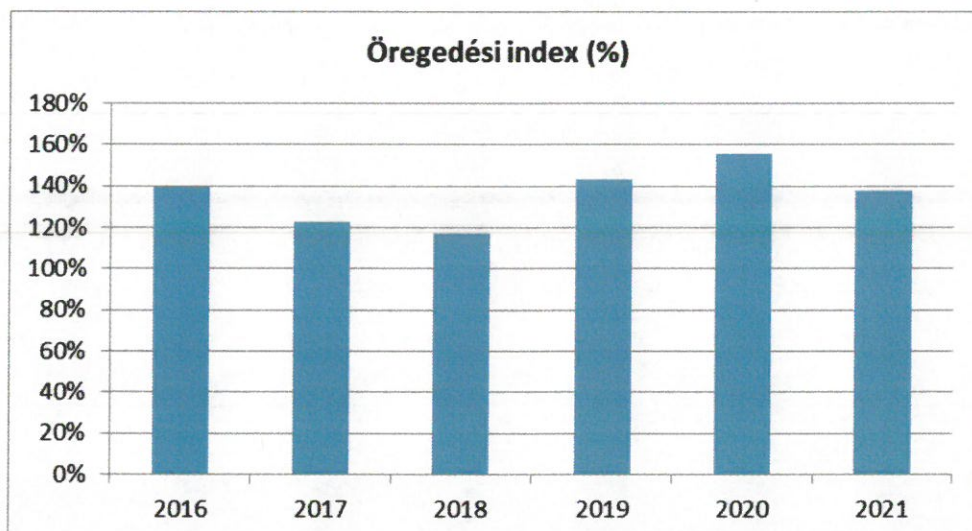
A nők helyzete, esélyegyenlősége vizsgálata során településünkön	
beazonosított problémák	fejlesztési lehetőségek
A családon belüli erőszak áldozatai nem rendelkeznek minden esetben elegendő információval	A családon belüli erőszak áldozatainak tájékoztatása

6. Az idősök helyzete, esélyegyenlősége

6.1 Az időskorú népesség főbb jellemzői (pl. száma, aránya, jövedelmi helyzete, demográfiai trendek stb.)

Év	65 év feletti állandó lakosok száma (fő) (TS 026 és TS 028 összesen)	0-14 éves korú állandó lakosok száma (fő) (TS 010 és TS 012 összesen)	Öregedési index % (TS 030)
2016	60	43	139,53%
2017	59	48	122,92%
2018	55	47	117,02%
2019	60	42	142,86%
2020	67	43	155,81%
2021	66	48	137,50%

Forrás: TeIR, KSH-TSTAR

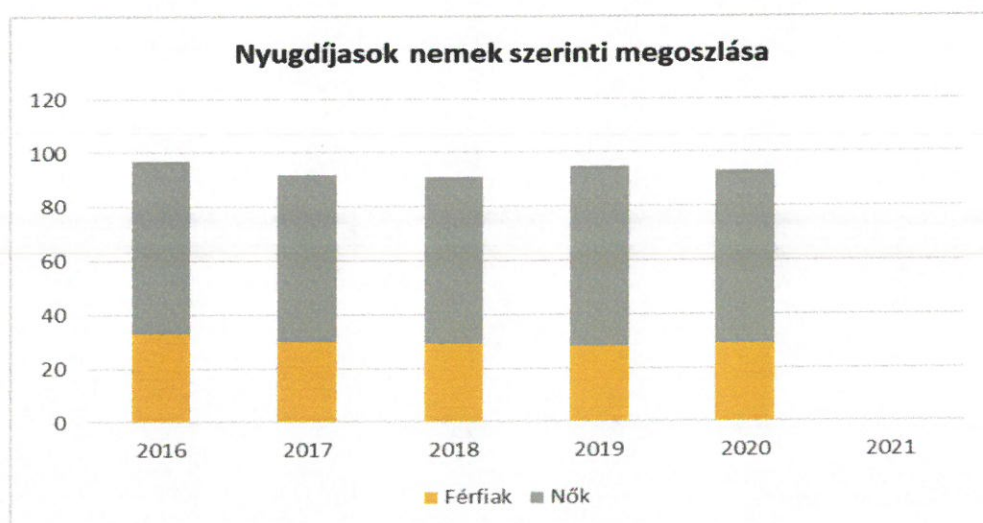
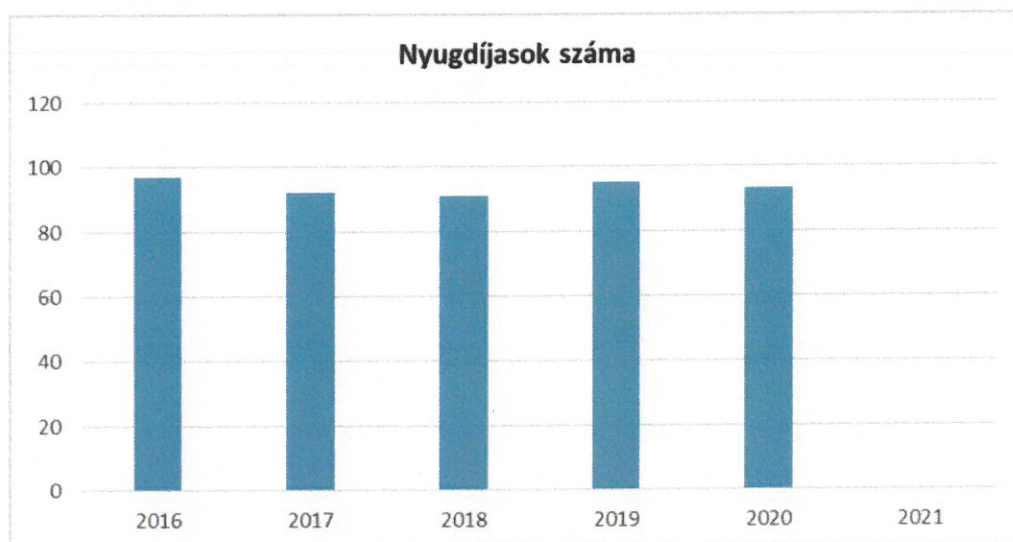


Az öregedési index alapján a település népességszerkezete idősödének mondható, ezért nagy hangsúly kerül az idős lakosság helyzetére. Mivel jellemzően a jövedelmi helyzetük kedvezőtlen, valamint az egyedül élők körében felmerülhet az ellátásbeli és elmagányosodásbeli probléma így az önkormányzat igyekszik különböző programok szervezésével és támogatásokkal segíteni. A házi segítségnyújtás folyamatos, illetve falugondnoki szolgálat működik a településen.

Év	Nyugdíjban, ellátásban, járadékban és egyéb járandóságban részesülő férfiak száma (TS 063)	Nyugdíjban, ellátásban, járadékban és egyéb járandóságban részesülő nők száma (TS 064)	Összes nyugdíjas
2016	33	64	97
2017	30	62	92
2018	29	62	91

2019	28	67	95
2020	29	64	93
2021	n.a.	n.a.	-

Forrás: TeIR, KSH Tstar



6.2 Idősek munkaerő-piaci helyzete

a) idősek, nyugdíjasok foglalkoztatottsága;

6.2. számú táblázat - Hátrányos megkülönböztetés a foglalkoztatás terén (a 3.2.2. táblázatból)

Nyilvántartott álláskeresők száma összesen	Év	2016	2017	2018	2019	2020	2021
	Fő összesen		2	1	5	7	6
41-45 év (TS 042)	Fő	0	0	0	2	0	0
	%	0,00%	0,00%	0,00%	28,57%	0,00%	0,00%
46-50 év (TS 043)	Fő	1	0	1	1	0	0
	%	50,00%	0,00%	20,00%	14,29%	0,00%	0,00%
51-55 év (TS 044)	Fő	0	0	1	1	2	1
	%	0,00%	0,00%	20,00%	14,29%	33,33%	12,50%

56-60 év (TS 045)	Fő	0	0	1	0	0	0
	%	0,00%	0,00%	20,00%	0,00%	0,00%	0,00%
61 éves, vagy afeletti (TS 046)	Fő	0	0	0	1	1	3
	%	0,00%	0,00%	0,00%	14,29%	16,67%	37,50%

Forrás: TeIR, Nemzeti Munkaügyi Hivatal

A táblázat adataiból egyértelműen látszik, hogy az idősebb korosztály körében is jelen van a munkanélküliség. Míg az önkormányzati intézményekben a kor nem jelent hátrányos megkülönböztetést, a piaci szférában sajnos ez nem minden esetben van így. A nyugdíjhoz közelálló aktív korúak részére sajátos ellátási formák léteznek, valamint az önkormányzat is figyelemmel van arra, hogy a közmunkaprogramban lehetőséget kapjanak.

b) tevékeny időskor, élethosszig tartó tanulás, idősek, nyugdíjasok foglalkoztatásának lehetőségei a köztisztviselőkben, foglalkoztatásukat támogató egyéb programok a településen;

A településen az idősek számára is több program van, valamint jelenleg is aktívan működik a kézműves foglalkozás.

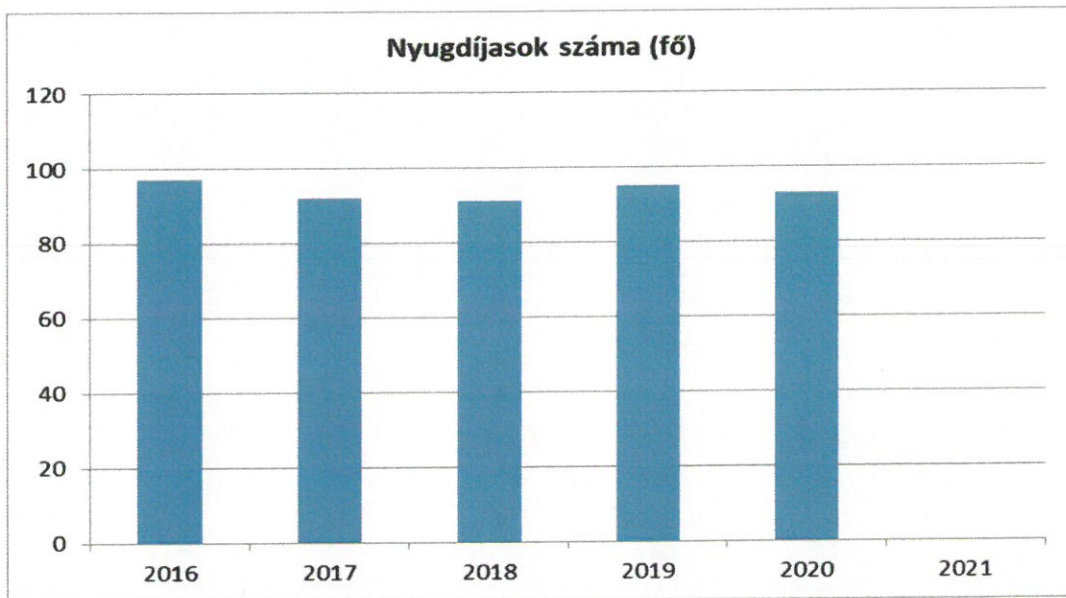
c) hátrányos megkülönböztetés a foglalkoztatás területén.

Nincs tudomásunk konkrét esetről.

6.3 A közszolgáltatásokhoz, közösségi közlekedéshez, információhoz és a közösségi élet gyakorlásához való hozzáférés

6.3. számú táblázat – Nyugdíjban, ellátásban, járadékban és egyéb járandóságban részesülők száma (Megegyezik a 6.1.1-es táblázattal)			
Év	Nyugdíjban, ellátásban, járadékban és egyéb járandóságban részesülő férfiak száma (TS 063)	Nyugdíjban, ellátásban, járadékban és egyéb járandóságban részesülő nők száma (TS 064)	Összes nyugdíjas
2016	33	64	97
2017	30	62	92
2018	29	62	91
2019	28	67	95
2020	29	64	93
2021	n.a.	n.a.	-

Forrás: TeIR, KSH Tstar



a) az idősek egészségügyi és szociális szolgáltatásokhoz való hozzáférése;

Év	65 év feletti lakosság száma (férfiak TS 026, nők TS 028)	Nappali ellátásban részesülő időskorúak száma (TS 129)	Házi segítségnyújtásban részesülők száma (TS 130)	Szociális étkeztetésben részesülők száma (TS 131)
	Fő	Fő	fő	fő
2016	60	0	0	0
2017	59	0	0	0
2018	55	0	0	0
2019	60	0	0	0
2020	67	0	0	0
2021	66	0	0	0

Forrás: TeIR, KSH
Tstar

A településen van háziorvosi szolgálat, valamint az Házi segítségnyújtás és falugondnok is rendelkezésre áll. Szakosított ellátásokhoz való hozzáférés a környező nagyobb településeken biztosított, ahová tömegközlekedéssel, falugondnok szolgálattal vagy betegszállítással juthatnak el az idősek.

Az idősek számára kiemelten fontos lenne a térítésmentes szűrővizsgálatok elvégzése, így az önkormányzat céljaként tűzte ki, hogy helyben, évente legalább egy alkalommal biztosítsa a szűrővizsgálatok lehetőségét.

b) kulturális, közművelődési szolgáltatásokhoz való hozzáférés;

A Művelődési Házban, és a Könyvtárban lehetőség van különböző kulturális események szervezésére, amelyeken bármely korosztály és célcsoport részt vehet.

c) idősek informatikai jártassága;

Nem rendelkezünk információval az idős korosztály informatikai jártasságáról, értesüléseink szerint igény lenne ilyen jellegű képzésre.

d) a generációk közötti programok.

Jelenleg nincsenek ilyen jellegű programok a településen. A falunap és a kézműves foglalkozások biztosítják a generációk közötti kapcsolatok kialakítását.

6.4 Az időseket, az életkorral járó sajátos igények kielégítését célzó programok a településen

Lehetőség van házi szociális gondozás, falugondnoki szolgáltatás és házi segítségnyújtás igénybevételére a településen.

6.5 Következtetések: problémák beazonosítása, fejlesztési lehetőségek meghatározása.

Az idősek helyzete, esélyegyenlősége vizsgálata során településünkön	
beazonosított problémák	fejlesztési lehetőségek
Idős korosztály biztonságérzete növekedne a kamerarendszer bővítésével	Térfigyelő kamerarendszer bővítése, felújítása

7. A fogyatékkal élők helyzete, esélyegyenlősége

7.1 A településen fogyatékossgal élő személyek főbb jellemzői, sajátos problémái

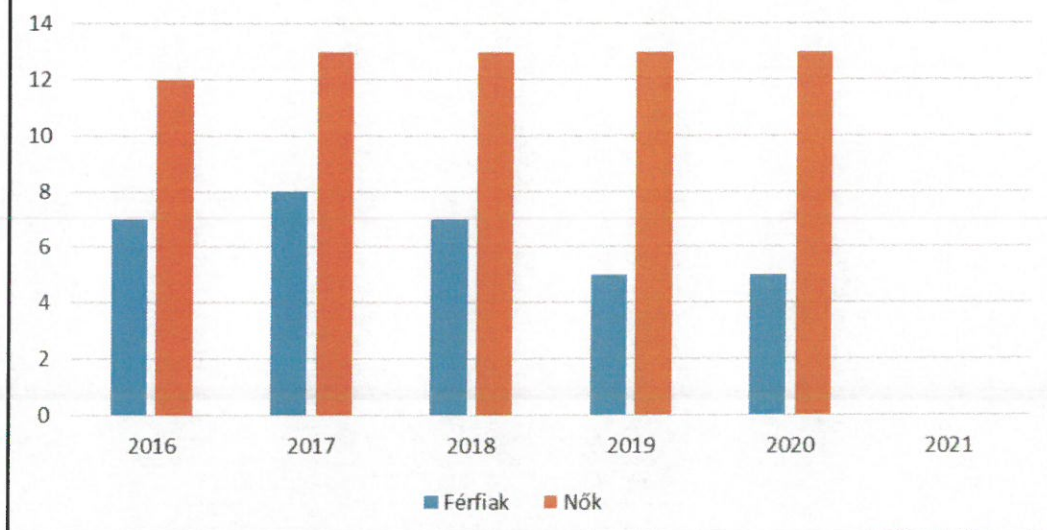
7.1.1 számú táblázat - Megváltozott munkaképességű személyek ellátásaiban részesülők száma nemenként

Év	Megváltozott munkaképességű személyek ellátásaiban részesülők száma - Férfiak (TS 061)	Megváltozott munkaképességű személyek ellátásaiban részesülők száma - Nők (TS 062)	Összesen
2016	7	12	19
2017	8	13	21
2018	7	13	20
2019	5	13	18
2020	5	13	18
2021	n.a.	n.a.	-

Forrás: TeIR, KSH Tstar

A településen nem rendelkezünk olyan adatokkal, nyilvántartással, mely alapján szűrhető lenne, ki, milyen típusú kihívással küzd, milyen mértékben igényelne támogatást. Jelentős segítséget nyújt, hogy az önkormányzat dolgozói megfelelő szakképzettséggel és helyismerettel rendelkeznek, így a támogatásokról az információkat és az odafigyelést meg tudják adni a rászorulóknak számára.

Megváltozott munkaképességű személyek járó ellátásaiban részesülők száma nemenként



7.1.2. számú táblázat - Nappali ellátásban részesülő fogyatékkal élők száma

Év	Nappali ellátásban részesülő fogyatékos személyek száma (TS 128)
2016	0
2017	0

2018	0
2019	0
2020	0
2021	0

Forrás: TeIR, KSH Tstar; és helyi adatszolgáltatók

- a) fogyatékkal élő személyek foglalkoztatásának lehetőségei, foglalkoztatottsága, védett foglalkoztatás, közfoglalkoztatás;

Jelenleg nem foglalkoztatunk fogyatékkal élő személyt, de a közfoglalkoztatás keretében tudunk lehetőséget biztosítani amennyiben felmerül ez a kérés.

- b) munkavállalást segítő lehetőségek;

Helyben nem rendelkezünk ilyen lehetőségekkel. Pályázati források bevonásával képzési lehetőségek biztosítása lehet megfelelő a munkavállalás elősegítésére a fogyatékkal élők körében.

- c) hátrányos megkülönböztetés a foglalkoztatás területén;

Nem jellemző az előfordulása a településen.

- d) önálló életvitelt támogató helyi intézmények, szolgáltatások, programok.

A településen teljeskörűen biztosított minden közintézményben a mozgáskorlátozottak közlekedése, és a nekik szóló külön segítség. Szükséges még a vizuális akadálymentesítés. A falugondnoki szolgáltatás keretében a fogyatékkal élők is igénybe tudják venni a kis buszt mindennapi tevékenységeik megkönnyítése érdekében (gyógyszervásárlás, bevásárlás, orvosi ellátás igénybevétele, posta), de nem rendelkezik a mozgáskorlátozottak szállítására alkalmas lehetőséggel a kisbusz.

7.2 Fogyatékkal élő személyek pénzbeli és természetbeni ellátása, kedvezményei

Nem rendelkezünk adatokkal a közgyógyellátást illetően, egyedi esetekben az önkormányzat költségvetése terhére egyszeri önkormányzati támogatást biztosít a rászorulóknak részére.

7.3 A közszolgáltatásokhoz, közösségi közlekedéshez, információhoz és a közösségi élet gyakorlásához való hozzáférés lehetőségei, akadálymentesítés

- a) egészségügyi és rehabilitációs ellátások elérhetősége, együttműködése;

Egészségügyi és rehabilitációs ellátásokat a Kormányhivatalokban/Járási Hivatalokban lehet igénybe venni. Jelentős segítséget nyújtott a település lakossága számára a Kormányablak Busz, amely havi rendszerességgel látogatott el Csépre.

- b) települési önkormányzati tulajdonban lévő középületek akadálymentesítettsége;

Teljeskörűen megoldott a középületek akadálymentesítése. Vizuális akadálymentesítés megoldása szükséges.

- c) közszolgáltatásokhoz, köznevelési intézményekhez, kulturális és sportprogramokhoz való hozzáférés lehetőségei, fizikai, információs és kommunikációs akadálymentesítettség, lakóépületek, szolgáltató épületek akadálymentesítettsége;

Teljeskörűen megoldott a középületek akadálymentesítése, így a kulturális programokhoz és egyéb tevékenységekhez a fogyatékkal élők hozzáférése is teljes egészében biztosított, de a vizuális akadálymentesítés megoldásra váró feladat.

- d) munkahelyek akadálymentesítettsége;

Nem rendelkezünk adatokkal.

- e) közösségi közlekedés, járdák, parkok akadálymentesítettsége;

Az Önkormányzat tulajdonában lévő járdák, zöldterületek, játszóterek felújításáról, akadálymentességének biztosításáról lehetőség szerint gondoskodik.

- f) fogyatékossgal élő személyek számára rendelkezésre álló helyi szolgáltatások (pl. speciális közlekedési megoldások, fogyatékossgal élő személyek nappali intézménye, stb.);

Teljeskörűen akadálymentesítettük a közintézményeinket, így elősegítve a közlekedésüket, de a vizuális akadálymentesítés nincs még megvalósítva, illetve a falugondnoki szolgálat is elősegíti a közlekedésüket, de nem rendelkezik a kisbusz mozgáskorlátozottak szállításának feltételeivel. Fogyatékossgal élő személyek nappali intézményével nem rendelkezünk.

- g) előnyben részesítés (hátránykompenzáló juttatások, szolgáltatások).

Nincs tudomásunk előnyben részesítésről.

7.4. Fogyatékossgal élők sajátos igényeinek kielégítését célzó programok a településen

Jelenleg nincs tudomásunk ilyen programokról, amennyiben pályázati lehetőségek adódnak, az önkormányzat tervezi ilyen jellegű programok megvalósítását (vizuális akadálymentesítés).

7.5 A fogyatékossgal élőket helyi szinten fokozottan érintő társadalmi problémák és a felszámolásukra irányuló kezdeményezések

Egy önkormányzati akadálymentes falubusz beszerzése a falugondnoki szolgálathoz, és a vizuális akadálymentesítés számít a fogyatékkal élőket érintő társadalmi problémának, így ennek megoldása érdekében pályázati támogatás felhasználásával kívánjuk megoldani a problémát.

7.6 Következtetések: problémák beazonosítása, fejlesztési lehetőségek meghatározása

A fogyatékkal élők helyzete, esélyegyenlősége vizsgálata során településünkön		
beazonosított problémák	fejlesztési lehetőségek	
Akadálymentesítés csak részben megoldott	Teljeskörű akadálymentesítés,	vizuális akadálymentesítés

Akadálymentes falugondnoki busz nem megoldott	Akadálymentes falugondnoki busz beszerzése

Több célcsoportot érintő, településszintű megállapítások

beazonosított problémák	fejlesztési lehetőségek
A településen bel- és külterületi utak állapota nem megfelelő.	A település bel- és külterületi úthálózatának javítása.
Hagyományörző programokhoz és a testvér-települési kapcsolatok fenntartásához szükséges források hiánya	Pályázati forrás felhasználásával meglévő hagyományos rendezvények megszervezése, testvér-települési kapcsolatok fenntartása
Mozgó szabadtéri színpad fedése, állandó helyszín kialakítása indokolt, infrastruktúrával való ellátása, játszótér, parkosítás megoldatlan.	Mozgó szabadtéri színpad fedése, állandó helyszín kialakítása, infrastruktúrával való ellátása, játszótér, parkosítás pályázati támogatás felhasználásával.
A helyi művelődési ház esztétikai állapota, felszereltsége nem megfelelő. A bútorzatának cseréje, eszközbeszerzés indokolt	A helyi művelődési ház bútorzatának cseréje, eszközbeszerzés és tető cseréjének megvalósítása
Járdák állapota nem megfelelő, helyenként balesetveszélyes	Pályázati forrás felhasználásával meglévő járdák felújítása
Tárkányi KÖH Csépi Kirendeltségén bútorzat és eszköz beszerzése, továbbá irattárral és tanácsteremmel való bővítése indokolt, meglévő épületrészek felújítása nem megoldott	Tárkányi KÖH Csépi Kirendeltségén bútorzat és eszköz beszerzése, továbbá irattárral és tanácsteremmel való bővítése, meglévő épületrészek felújítása
A település buszmegállóinak felújításra szorulnak, leszállóhelyek térkövezése indokolt	A település buszmegállóinak felújítása, cseréje, leszállóhelyek térkövezése
A településen jelentős probléma a belvíz.	Belterületi vízrendezés
Csépi önkormányzati épületek kerítésének cseréje indokolt	Csépi önkormányzati épületek kerítésének cseréje
Csép Sportpálya (rég) felújítása, infrastruktúra kiépítése nem megoldott	Csép Sportpálya (rég) felújítása, infrastruktúra kiépítése
A település közigazgatási területén elhelyezett illegális szemét felszámolása nem megoldott	A település közigazgatási területén elhelyezett illegális szemét felszámolása
Óvoda belső felújítása indokolt	Óvoda belső felújítása, átalakítása közösségi térére
településrendezési terv felülvizsgálatához forráshiány	Településrendezési terv felülvizsgálata
Közösségi tér hiánya	Csépi Mátyás Király Park kialakítása közösségi térként
Tűzoltó szertár használhatatlan állapotban van	Tűzoltó szertár felújítása
Akadálymentes falugondnoki busz nem megoldott	Akadálymentes falugondnoki busz beszerzése
Akadálymentesítés csak részben megoldott	Teljeskörű akadálymentesítés, vizuális akadálymentesítés

8. Helyi partnerség, lakossági önszerveződések, civil szervezetek és for-profit szereplők társadalmi felelősségvállalása

- a) a 3-7. pontban szereplő területeket érintő civil, egyházi, karitatív szervezeti szolgáltató és érdekvédelmi szervezetek, önszerveződések feltérképezése (közfeladatot ellátó szervezetek, közfeladatonként bemutatva, önkéntesek száma, partnerségi megállapodások száma);

Civil szervezetek:

- Csépi Szabadidő- és Tömegsport Egyesület
- Magyar Vöröskereszt Csépi Tagozat
- Tárkányi Polgárőr Egyesület

- b) helyi önkormányzati, nemzetiségi önkormányzati, egyházi, civil szektor és gazdasági szereplők közötti partnerség bemutatása;

Településünkön nem működik nemzetiségi önkormányzat.

- c) önkormányzatok közötti, illetve térségi, területi társulásokkal való partnerség, társadalmi felzárkózást segítő közös programok bemutatása;

- Kisbéri Többcélú Kistérségi Társulás,
- Tárkányi Közös Önkormányzati Hivatal,

- d) a nemzetiségi önkormányzatok célcsoportokkal kapcsolatos esélyegyenlőségi tevékenysége

Településünkön nem működik nemzetiségi önkormányzat.

- e) civil szervezetek célcsoportokkal kapcsolatos esélyegyenlőségi tevékenysége;

A Tárkányi Polgárőr Egyesület látja el Csépen a közrendvédelmi feladatokat, mely keretében a nők, fogyatékkal élők, és az idősek kiemelt védelmét, rendezvények biztosítását látja el.

- f) for-profit szereplők részvétele a helyi esélyegyenlőségi feladatok ellátásában.

Nem jellemző az előfordulása a településen.

A társadalmi partnerség és együttműködés egyik eszköze a HEP Fórumok szervezése.

HEP Fórumok segítségével a helyi állami, önkormányzati, egyházi és civil szervezetek között a hatékonyabb együttműködés alakulhat ki a célcsoportok esélyegyenlőségi problémáinak a beazonosításában, a problémákra adekvátan válaszoló intézkedések megfogalmazásában, összehangolásában, valamint a HEP intézkedéseinek megvalósításában, megkönnyítve így az önkormányzatok esélyteremtő feladatainak ellátását.

9. A helyi esélyegyenlőségi program nyilvánossága

- a) a helyzetelemzésben meghatározott esélyegyenlőségi problémák kapcsán érintett nemzetiségi önkormányzatok, egyéb partnerek (állami vagy önkormányzati intézmények, egyházak, civil szervezetek, stb.) bevonásának eszközei és eljárásai a HEP elkészítésének folyamatába;
- b) az a) pont szerinti szervezetek és a lakosság végrehajtással kapcsolatos észrevételeinek visszacsatolását szolgáló eszközök bemutatása, valamint annak rögzítése, hogy működtet-e HEP Fórumot.
- c) A képviselő-testületi döntést követően az elfogadott HEP dokumentumot, valamint a hiteles határozatot a települési önkormányzat a helyben szokásos módon közzé teszi, és megküldi a TEF esélyegyenlőségi mentora részére. A TEF az települései önkormányzatok HEP-jeit közzéteszi, honlapján megjelenti.

A Helyi Esélyegyenlőségi Program Intézkedési Terve (HEP IT)

1. A HEP IT részletei

A helyzetelemzés megállapításainak összegzése

Célcsoport	Következtetések	
	problémák beazonosítása rövid megnevezéssel	fejlesztési lehetőségek meghatározása rövid címmel
Romák és/vagy mélyszegénységben élők	<ul style="list-style-type: none"> Munkanélküliek elhelyezkedése 	<ul style="list-style-type: none"> A munkanélküliek foglalkoztatásának javítása a közmunkaprogramban való részvétellel
Gyermekek	<ul style="list-style-type: none"> Ifjúsági Klubhelység nem áll rendelkezésre A gyermekek számára nyári táborok, napközis foglalkozások nem biztosítottak 	<ul style="list-style-type: none"> Ifjúsági Klubhelység kialakítása A gyermekek szünetében hasznos tevékenységgel töltik el idejüket, biztonságos, támogató környezetben, felügyelet alatt vannak
Idősek	<ul style="list-style-type: none"> Idős korosztály biztonságérzete növekedne a kamerarendszer bővítésével 	<ul style="list-style-type: none"> Térfigyelő kamerarendszer bővítése, felújítása
Nők	<ul style="list-style-type: none"> Családon belüli erőszak 	<ul style="list-style-type: none"> A családon belüli erőszak áldozatainak tájékoztatása

Fogyatékkal élők	Akadálymentesítés csak részben megoldott	Teljeskörű akadálymentesítés, vizuális akadálymentesítés
<p><i>Több célcsoportot érintő, településszintű megállapítás</i></p>	<ul style="list-style-type: none"> • Akadálymentesítés csak részben megoldott • A településen bel- és külterületi utak állapota nem megfelelő. • Hagyományőrző programokhoz és a testvér-települési kapcsolatok fenntartásához szükséges források hiánya • Mozgó szabadtéri színpad fedése, állandó helyszín kialakítása indokolt, infrastruktúrával való ellátása, játszótér, parkosítás megoldatlan. • A helyi művelődési ház esztétikai állapota, felszereltsége nem megfelelő. A bútorzatának cseréje, eszközbeszerzés indokolt • Járdák állapota nem megfelelő, helyenként balesetveszélyes • Tárkányi KÖH Csépi Kirendeltségén bútorzat és eszköz beszerzése, továbbá irattárral és tanácssteremmel való bővítése indokolt, meglévő épületrészek felújítása nem megoldott • A település buszmegállói felújításra szorulnak, leszállóhelyek térkövezése indokolt • A településen jelentős probléma a belvív. • Csépi önkormányzati épületek kerítésének cseréje indokolt • Csépi Sportpálya (rég) felújítása, infrastruktúra kiépítése nem megoldott 	<ul style="list-style-type: none"> • Teljeskörű akadálymentesítés, vizuális akadálymentesítés • A település bel- és külterületi úthálózatának javítása. • Pályázati forrás felhasználásával meglévő hagyományos rendezvények megszervezése, testvér-települési kapcsolatok fenntartása • Mozgó szabadtéri színpad fedése, állandó helyszín kialakítása, infrastruktúrával való ellátása, játszótér, parkosítás pályázati támogatás felhasználásával. • A helyi művelődési ház bútorzatának cseréje, eszközbeszerzés és tető cseréjének megvalósítása • Pályázati forrás felhasználásával meglévő járdák felújítása • Tárkányi KÖH Csépi Kirendeltségén bútorzat és eszköz beszerzése, továbbá irattárral és tanácssteremmel való bővítése, meglévő épületrészek felújítása • A település buszmegállóinak felújítása, cseréje, leszállóhelyek térkövezése • Belterületi vízrendezés • Csépi önkormányzati épületek kerítésének cseréje • Csépi Sportpálya (rég) felújítása, infrastruktúra kiépítése • A település közigazgatási területén elhelyezett illegális szemét felszámolása

	<ul style="list-style-type: none"> • A település közigazgatási területén elhelyezett illegális szemét felszámolása nem megoldott • Óvoda belső felújítása indokolt • településrendezési terv felülvizsgálatához forráshiány • Közösségi tér hiánya • Tűzoltó szertár használhatatlan, felújításra szorul • Akadálymentes falugondnoki busz nem megoldott 	<ul style="list-style-type: none"> • Óvoda belső felújítása, átalakítása közösségi téré • Településrendezési terv felülvizsgálata • Csépi Mátyas Király Park kialakítása közösségi térként • Tűzoltó szertár felújítása • Akadálymentes falugondnoki busz beszerzése
--	--	---

Jövőképünk

- Olyan településen kívánunk élni, ahol a romákkal való eddigi problémamentes együttélését továbbra is fenn tudjuk tartani.
- Fontos számunkra, hogy a mélyszegénységben élők problémáira megoldást találjunk.
- Kiemelt területnek tartjuk a gyerekek esélyegyenlőségét, és, hogy minőségi oktatást és ellátást tudjunk biztosítani számukra.
- Folyamatosan odafigyelünk az idősek gondjaira és problémáira, melyeket igyekszünk megoldani.
- Elengedhetetlennek tartjuk a nők esetében az egyenlő munkabérek elérését és arányos foglalkoztatásukat.
- Különös figyelmet fordítunk a fogyatékkal élők helyzetére.

2. Összegző táblázat - A Helyi Esélyegyenlőségi Program Intézkedési Terve (HEP IT)

	A	B	C	D	E	F	G	H	I	J	K	L
Intézkedés sorszáma	Az intézkedés címe, megnevezése	A helyzetelemzés következtetésében feltárt esélyegyenlőségi probléma megnevezése	Az intézkedéssel elérni kívánt cél	A célkitűzés összhangja egyéb stratégiai dokumentumokkal	A cél kapcsolódása országos szakmapolitikai stratégiákhoz	Az intézkedés tartalma	Az intézkedés felelőse	Az intézkedés megvalósításának határideje	Az intézkedés eredményességét mérő indikátor(ok)	Az intézkedés megvalósításához szükséges erőforrások (humán, pénzügyi, technikai)	Az intézkedés eredményeinek fenntarthatósága	Önkormányzatok közötti együttműködésben megvalósuló intézkedés esetében az együttműködés bemutatása
0.	Település szintű probléma											
1	Úthálózat	A településen bel- és külterületi utak és nemúthálózatának állapota megfelelő.	Az intézkedéssel elérni kívánt cél	A célkitűzés összhangja egyéb stratégiai dokumentumokkal	A cél kapcsolódása országos szakmapolitikai stratégiákhoz	Az intézkedés tartalma	Az intézkedés felelőse	Az intézkedés megvalósításának határideje	Az intézkedés eredményességét mérő indikátor(ok)	Az intézkedés megvalósításához szükséges erőforrások (humán, pénzügyi, technikai)	Az intézkedés eredményeinek fenntarthatósága	Önkormányzatok közötti együttműködésben megvalósuló intézkedés esetében az együttműködés bemutatása
2	Hagyományörzés, testvértelepülési kapcsolatok	Hagyományörzés, testvértelepülési kapcsolatok fenntartásához szükséges források hiánya	Az intézkedéssel elérni kívánt cél	A célkitűzés összhangja egyéb stratégiai dokumentumokkal	A cél kapcsolódása országos szakmapolitikai stratégiákhoz	Az intézkedés tartalma	Az intézkedés felelőse	Az intézkedés megvalósításának határideje	Az intézkedés eredményességét mérő indikátor(ok)	Az intézkedés megvalósításához szükséges erőforrások (humán, pénzügyi, technikai)	Az intézkedés eredményeinek fenntarthatósága	Önkormányzatok közötti együttműködésben megvalósuló intézkedés esetében az együttműködés bemutatása
3	Szabadtéri színpad	Mozgó szabadtéri színpad fedése, állandó kialakítása, infrastruktúrával való ellátása, parkosítás megoldatlan.	Az intézkedéssel elérni kívánt cél	A célkitűzés összhangja egyéb stratégiai dokumentumokkal	A cél kapcsolódása országos szakmapolitikai stratégiákhoz	Az intézkedés tartalma	Az intézkedés felelőse	Az intézkedés megvalósításának határideje	Az intézkedés eredményességét mérő indikátor(ok)	Az intézkedés megvalósításához szükséges erőforrások (humán, pénzügyi, technikai)	Az intézkedés eredményeinek fenntarthatósága	Önkormányzatok közötti együttműködésben megvalósuló intézkedés esetében az együttműködés bemutatása

	Művelődési Ház	A helyi művelődési ház esztétikai állapot, felszereltsége megfelelő. Bútorzatának cseréje, eszközbeszerzés indokolt	A helyi művelődési ház művelődési bútorzatának nemcseréje, cseréjének megvalósítása	helyi költségvetési ház koncepció, pályázati dokumentáció	Magyar Nemzeti Társadalmi Felzárkózási Stratégia 2030 (MINTFS 2030) Pályázati felhasználásával Művelődési Ház Stratégia 2030 bútorzatának (MINTFS 2030) Újcsereje, cseréje.	Polgármester, 2025. 12. 31. (szerda) Elvégezve Részben elvégezve	Pályázati forrás, 5 év humán erőforrás (szakemberek)		Testvértelepülési szerződés - Szilas
4	Járdák állapot	Járdák állapota megfelelő, helyenként balesetveszélyes	Pályázati forrás felhasználásával meglévő járdák felújítása	Költségvetési koncepció, településfejlesztési koncepció, pályázati	Pályázati forrás, kivitelező keresése, meglévő járdák felújítása	Polgármester, 2025. 12. 31. (szerda)	Felújított járdák mennyisége	5 év	Nem releváns
5									

6	Tárkányi KÖH Csépi Kirendeltség	Tárkányi Csépi Kirendeltségén bűntörzati és eszközbeszerzése, továbbá bútorzat beszerzése, irattárral és eszköz tanácssteremmel való beszerzése, bővítése indokolt, továbbá irattárral és tanácssteremmel épületelemek felújítása nem való bővítése, megoldott meglévő épületelemek felújítása	Tárkányi Csépi Kirendeltségén és eszköz tanácssteremmel való beszerzése, bővítése indokolt, továbbá irattárral és tanácssteremmel épületelemek felújítása nem való bővítése, meglévő épületelemek felújítása	dokumentáció Gazdasági program, költségvetés, pályázati dokumentáció	Nem releváns	Forrás keresése, Polgármester, Jegyző eszközbeszerzés, kirendeltség bővítése	2025. 12. 31. (szerda)	Állapotfelmérés	Pályázati forrás, 5 év humán erőforrás (szakemberek)	Tárkányi Közös Önkormányzati Hivatal - Társulási megállapodás
7	Buszmegálló	A település busz megállóinak felújításra szorulnak, leszállóhelyek térkövezése indokolt	A település busz megállóinak felújítása, cseréje, leszállóhelyek térkövezése	Gazdasági program, költségvetés, pályázati dokumentáció	Nem releváns	Forrás és kivitelező keresése, pályázati dokumentáció elkészítése, busz megállók környezetük felújítása, térkövezés	2025. 12. 31. (szerda)	Felújítás mértéke	Pályázati forrás, 5 év humán erőforrás (szakemberek)	Nem releváns
8	Belvíz	A település jelentős problémát okoz a belvíz.	Belterületi vízrendezés	TOP pályázati dokumentáció	NEMZETI KÖRNYEZETVEDELMI PROGRAM	TOP pályázati forrás felhasználásával belterületi vízrendezés	2025. 12. 31. Elvégezve Részben elvégezve	Belvíz árkok felújításának mértéke	Pályázati és humán erőforrás (szakember)	Nem releváns
9	Csépi önkormányzat épületek cseréje	Csépi épületek cseréje	Csépi épületek cseréje	Költségvetési koncepció, pályázati dokumentáció	Nem releváns	Forrás, kivitelező keresése, pályázati dokumentáció elkészítése, kerítés cseréje	2025. 12. 31. (szerda)		Pályázati és humán erőforrás	Nem releváns
10	Csép Sportpálya felújítása, kiépítése	Csép Sportpálya (régi) infrastruktúra kiépítése megoldott	Csép Sportpálya (régi) felújítása, infrastruktúra nem kiépítése megoldott	Gazdasági program, költségvetés, pályázati dokumentáció	Új Roma Stratégia (2019-2030) Nemzeti Ifjúsági Stratégia (2009-2024) „Legyen jobb a gyermekeknek” Nemzeti Stratégia (2007-2032) Nők és Férfiak Társadalmi Egyenlőségét Elősegítő Nemzeti Stratégia (2010-	Forrás és kivitelező keresése, pályázati dokumentáció elkészítése, kerítés cseréje	2025. 12. 31. (szerda)		Pályázati és humán erőforrás	Testvértelepülési szerződés - Szilas

11	Illegális szemét felszámolása	A települési közigazgatási területén elhelyezett illegális szemét felszámolása megoldott	A települési közigazgatási területén elhelyezett illegális szemét felszámolása pályázati forrás segítségével	Polgármester, Jegyző	2025. 12. 01. (hétfő) Elvégezve Részben megoldott	Illegális mértéke települése szemét Pályázati forrás	5 év	Nem releváns
12	Óvoda felújítása	Óvoda felújítása indokolt	Óvoda felújítása, átalakítása közösségi téré	Pályázati dokumentáció	Új Roma Stratégia (2019-2030) Ifjúsági Stratégia (2009-2024) „Legyen jobb a gyermekeknek” Nemzeti Stratégia (2007-2032) Nők és Férfiak Társadalmi Egyenlőségét Elősegítő Nemzeti Stratégia (2010-2021) Időügyi Nemzeti Stratégia (2010-2022), (2023-2024) Országos Fogyatékosági Program (2015-2025) Magyar Nemzeti Társadalmi Felzárkózási Stratégia 2030 (MNTFS 2030)	2025. 12. 31. Felújítás mértéke (szerda)	Pályázati és humán erőforrás (szakemberek)	Nem releváns

13	Településrendezési felülvizsgálata	Településrendezési felülvizsgálata	Településrendezési felülvizsgálata	Stratégia 2030 (MINTES 2030)	Nem releváns	Forrás keresése, felülvizsgálat elvégzése, összehangban a település arculati elemeivel	Polgármester, Jegyző	2025. 12. 31. (szerda) Részben elvégezve	Felülvizsgálat elvégzése	Pályázati forrás, 5 év költségvetés	Nem releváns
14	Közösségi tér létrehozása	Csépi Király Park kialakítása közösségi térként	Mátyás Park koncepció, gazdasági program, pályázati dokumentáció	Új Roma Stratégia (2019-2030) Nemzeti ifjúsági Stratégia (2009-2024) „Legyen jobb a gyermekeknek” Nemzeti Stratégia (2007-2032) Nők és Férfiak Társadalmi Egyenlőségét Elősegítő Nemzeti Stratégia (2010-2021) Idősügyi Nemzeti Stratégia (2010-2022), (2023-2024) Országos Fogyatékosügyi Program (2015-2025) Magyar Nemzeti Társadalmi Felzárkózási Stratégia 2030 (MINTES 2030)	Nem releváns	Pályázati forrás keresése, igényfelmérés, közösségi tér létrehozása	Polgármester, Jegyző	2025. 12. 31. (szerda)	Közösségi terek száma	Pályázati önkormányzati forrás	Testvértelepülési szerződés - Szilas és 5 év
15	Tűzoltó szertár felújítása	Tűzoltó szertár felújítása	Tűzoltó szertár felújítása	Nem releváns	Forrás és kivitelező keresése, pályázati dokumentáció elkészítése, belső felújítás elvégzése	Polgármester, Jegyző	2025. 12. 31. (szerda)	Felújítás mértéke	Pályázati és humán erőforrás (szakemberek)	Nem releváns	
I. A mélyszegénységben élők és a romák esélyegyenlősége											
1	Közmunkaprogram működtetése	Munkanélküliek elhelyezkedése	A munkanélküliek foglalkoztatásának javítása a közmunkaprogramon	Magyar Nemzeti Társadalmi Felzárkózási Stratégia 2030 (MINTES 2030)	Nem releváns	Közmunkaprogramban részvétel biztosítása	Polgármester, Jegyző	2025. 12. 31. (szerda)	Közfoglalkoztatottak, munkanélküliek száma	Állami támogatás, önkormányzati költségvetés	Nem releváns

3. Megvalósítás

3.1 A megvalósítás előkészítése

Önkormányzatunk az általa fenntartott intézmények vezetői számára feladatul adja és ellenőrzi, a településen működő nem önkormányzati fenntartású intézmények vezetőit pedig partneri viszony során kéri, hogy a Helyi Esélyegyenlőségi Programot valósítsák meg, illetve támogassák.

Önkormányzatunk azt is kéri intézményeitől és partnereitől, hogy vizsgálják meg, és a program elfogadását követően biztosítsák, hogy az intézményük működését érintő, és az esélyegyenlőség szempontjából fontos egyéb közszolgáltatásokat meghatározó stratégiai dokumentumokba és iránymutatásokba épüljenek be és érvényesüljenek az egyenlő bánásmódra és esélyegyenlőségre vonatkozó azon kötelezettségek, melyek az önkormányzat Helyi Esélyegyenlőségi Programjában részletes leírásra kerültek.

Önkormányzatunk elvárja, hogy intézményei a Helyi Esélyegyenlőségi Program Intézkedési Tervében szereplő vállalásokról, az őket érintő konkrét feladatokról intézményi szintű akcióterveket és évente cselekvési ütemterveket készítsenek.

Önkormányzatunk a HEP kidolgozására és megvalósítására, továbbá értékelésére, ellenőrzésére és az ennek során nyert információk visszacsatolására, valamint a programba történő beépítésének garantálására **Helyi Esélyegyenlőségi Programért Felelős Fórumot** hoz létre és működtet.

A fentiekkel kívánjuk biztosítani, hogy az HEP IT-ben vállalt feladatok településünkön maradéktalanul megvalósuljanak.

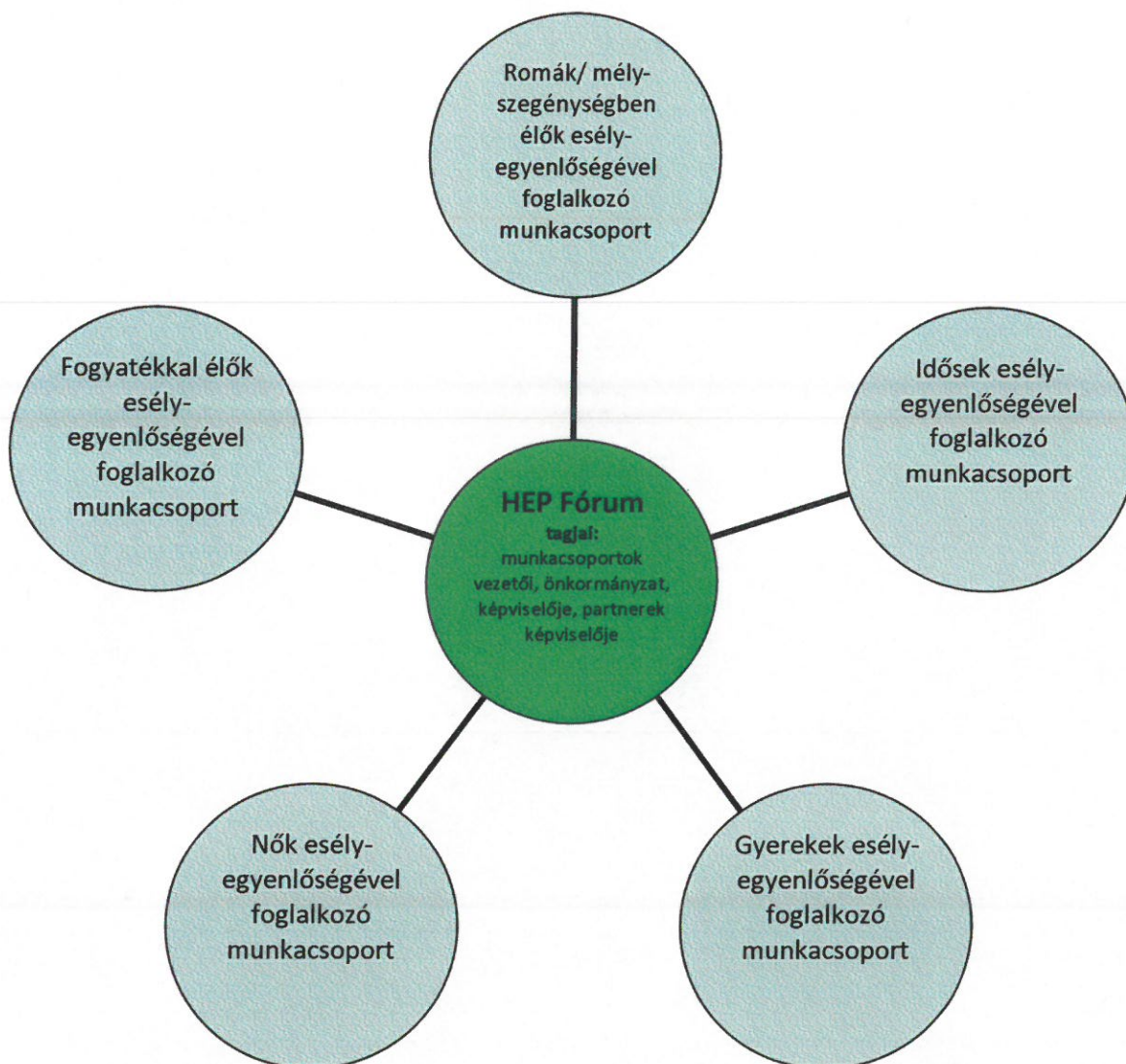
3.2 A megvalósítás folyamata

A társadalmi partnerség és együttműködés egyik eszköze a HEP Fórumok szervezése lehet. HEP Fórumok segítségével a helyi állami, önkormányzati, egyházi és civil szervezetek között a hatékonyabb együttműködés alakulhat ki. a célcsoportok esélyegyenlőségi problémáinak a beazonosításában, a problémákra adekvátan válaszoló intézkedések megfogalmazásában, összehangolásában, valamint a HEP intézkedéseinek megvalósításában, megkönnyítve így az önkormányzatok esélyteremtő feladatainak ellátását.

A HEP Fórum feladatai:

- a célcsoportok esélyegyenlőségi problémáinak a beazonosítása, a problémákra adekvátan válaszoló intézkedések megfogalmazása, összehangolása,
- a HEP intézkedéseinek megvalósításában, az HEP IT megvalósulásának figyelemmel kísérése, a HEP IT-ben lefektetett célok megvalósulásához szükséges beavatkozások évenkénti felülvizsgálata,

- annak figyelemmel kísérése, hogy a megelőző időszakban végrehajtott intézkedések elősegítették-e a kitűzött célok megvalósulását, és az ezen tapasztalatok alapján esetleges új beavatkozások meghatározása
- a HEP IT aktualizálása, az esetleges változások beépítése a HEP IT-be, a módosított HEP IT előkészítése képviselő-testületi döntésre
- az esélyegyenlőséggel összefüggő problémák megvitatása
- a HEP IT és az elért eredmények nyilvánosság elé tárása, dokumentálása, kommunikálása



A HEP Fórum működése:

A Fórum legalább két évente, a felülvizsgálatok és az új HEP elfogadása előtt, de szükség esetén ennél gyakrabban ülésezik.

A Fórum működését megfelelően dokumentálja, üléseiről jegyzőkönyv készül.

A Fórum javaslatot tesz az HEP IT megvalósulásáról készített beszámoló elfogadására, vagy átdolgoztatására, valamint szükség szerinti módosítására.

A HEP Fórum egy-egy beavatkozási terület végrehajtására felelőst jelölhet ki tagjai közül.

A HEP Fórumok javasolt összetétele:

Tagok

- a település polgármestere,
- a település/közös önkormányzatok jegyzője,
- helyi nemzetiségi önkormányzatok vezetői,
- beavatkozási területekhez kapcsolódó önkormányzati bizottságok képviselői,
- helyi/térségi releváns közszolgáltató intézmények képviselői,
- meghatározó helyi/térségi gazdasági szereplők, munkáltatók képviselői,
- 2 000 fő lakosságszám feletti települések esetében a Szociálpolitikai Kerekasztal képviselői,
- helyi jelzőrendszeri felelős,
- a településen működő - a HEP célcsoportjai kapcsán érintett - civil szervezetek és egyházak képviselői,
- A HEP intézkedési tervében szereplő intézkedések végrehajtásáért felelős intézmények, szervezetek képviselői,
- a település HEP referense,
- a rendvédelmi és közbiztonsági szervezetek képviselői,
- egyéb tagok (pl. tapasztalati szakértőként valamely célcsoportban érintett személy, vagy a településen aktív szerepet vállaló személyek).

Állandó meghívottak

- a település képviselő-testületének tagjai,
- az illetékes esélyegyenlőségi mentor,
- tankerületi központ képviselője,
- környező települések önkormányzati szereplői,
- járási jelzőrendszeri tanácsadó,
- egyéb meghívottak (járási hivatalok beavatkozási területekhez és célcsoportokhoz kapcsolódó szervezeti egységeinek képviselői, térségi felzárkózási programok képviselői).

3.3 Monitoring és visszacsatolás

A Helyi Esélyegyenlőségi Program megvalósulását, végrehajtását a HEP Fórum ellenőrzi, és javaslatot készít a HEP szükség szerinti aktualizálására az egyes beavatkozási területek felelőseinek, illetve a létrehozott munkacsoportok beszámolóinak alapján.

3.4 Nyilvánosság

A program elfogadását megelőzően, a véleménynyilvánítás lehetőségének biztosítása érdekében nyilvános fórumot hívunk össze.

A véleményformálás lehetőségét biztosítja az Helyi Esélyegyenlőségi Program nyilvánosságra hozatala is, valamint a megvalósítás folyamatát koordináló HEP Fórum első ülésének mihamarabbi összehívása.

A nyilvánosság folyamatos biztosítására legalább évente tájékoztatjuk a program megvalósításában elért eredményekről, a monitoring eredményeiről a település döntéshozóit, tisztségviselőit, az intézményeket és az együttműködő szakmai és társadalmi partnerek képviselőit.

A HEP Fórum által végzett monitoring vizsgálatok eredményeit nyilvánosságra hozzuk a személyes adatok védelmének biztosítása mellett. A nyilvánosság biztosítására az önkormányzat honlapja, a helyi média áll rendelkezésre. Az eredményekre felhívjuk a figyelmet az önkormányzat és intézményeinek különböző rendezvényein, beépítjük kiadványainkba, a tolerancia, a befogadás, a hátrányos helyzetűek támogatásának fontosságát igyekszünk megértetni a lakossággal, a támogató szakmai és társadalmi környezet kialakítása érdekében.

3.5 Kötelezettségek és felelősség

Az esélyegyenlőséggel összefüggő feladatokért az alábbi személyek/csoportok felelősek:

A Helyi Esélyegyenlőségi Program végrehajtásáért az önkormányzat részéről a polgármester felel.

- Az ő feladata és felelőssége a HEP Fórum létrejöttének szervezése, működésének sokoldalú támogatása, az önkormányzat és a HEP Fórum közötti kapcsolat biztosítása.
- Folyamatosan együttműködik a HEP Fórum vezetőjével.
- Felelősségi körébe tartozó, az alábbiakban felsorolt tevékenységeit a HEP Fórum bevonásával és támogatásával végzi. Így
 - o Felel azért, hogy a település minden lakója és az érintett szakmai és társadalmi partnerek számára elérhető legyen a Helyi Esélyegyenlőségi Program.
 - o Figyelemmel kíséri azt, hogy az önkormányzat döntéshozói, tisztségviselői és intézményeinek dolgozói megismerik és követik a HEP-ben foglaltakat.
 - o Támogatnia kell, hogy az önkormányzat, illetve intézményeinek vezetői minden ponton megkapják a szükséges felkészítést és segítséget a HEP végrehajtásához.
 - o Kötelessége az egyenlő bánásmód elvét sértő esetekben meg tennie a szükséges lépéseket, vizsgálatot kezdeményezni, és a jogsértés következményeinek elhárításáról intézkedni

A település vezetése, az önkormányzat tisztségviselői és a települési intézmények vezetői

- felelősek azért, hogy ismerjék az egyenlő bánásmódra és esélyegyenlőségre vonatkozó jogi előírásokat, biztosítsák a diszkriminációmentes intézményi szolgáltatásokat, a befogadó és toleráns légkört, és megragadjanak minden alkalmat, hogy az esélyegyenlőséggel kapcsolatos ismereteiket bővítő képzésen, egyéb programon részt vegyenek.
- Felelőségük továbbá, hogy ismerjék a HEP IT-ben foglaltakat és közreműködjenek annak megvalósításában.
- Az esélyegyenlőség sérülése esetén hivatalosan jelezzék azt a HEP IT kijelölt irányítóinak.
- Az önkormányzati intézmények vezetői intézményi akciótervben gondoskodjanak az Esélyegyenlőségi Programban foglaltaknak az intézményükben történő maradéktalan érvényesüléséről.

Szükséges továbbá, hogy a jogszabály által előírt feladat-megosztás, együttműködési kötelezettség alapján a települési önkormányzattal kapcsolatban álló szereplők ismerjék a HEP-et, annak megvalósításában aktív szerepet vállaljanak.

3.6 Érvényesülés, módosítás

Amennyiben a **kétévente előírt** – de ennél gyakrabban, pl. évente is elvégezhető - **felülvizsgálat** során kiderül, hogy a HEP IT-ben vállalt célokat nem sikerül teljesíteni, a **HEP Fórum megvitatja a beavatkozási tevékenységek korrekciójára, kiegészítésére vonatkozó intézkedési tervjavaslatát** annak érdekében, hogy a célok teljesíthetők legyenek.

Az HEP IT-t mindenképp módosítani szükséges, ha megállapításaiban lényeges változás következik be, illetve amennyiben a tervezett beavatkozások nem elegendő módon járulnak hozzá a kitűzött célok megvalósításához.

Az egyenlő bánásmód elvét sértő esetekben az HEP IT végrehajtásáért felelős személy megteszi a szükséges lépéseket, vizsgálatot kezdeményez, és intézkedik a jogsértés következményeinek elhárításáról.

4. Elfogadás módja és dátuma


I. A Csépi község Helyi Esélyegyenlőségi Programjának szakmai és társadalmi vitája megtörtént. Az itt született észrevételeket a megvitatást követően a HEP Intézkedési Tervébe beépítettük.


II. Ezt követően Csépi község képviselő-testülete a Helyi Esélyegyenlőségi Programot (melynek része az Intézkedési Terv) megvitatta és 45/2022. (XI.30.) számú határozatával elfogadta.

Csatolt melléklet:

- képviselő testület elfogadó határozatának kivonata.

Csép, 2022. november 30.


Széber József
polgármester


Dr. Szallerbeck Zsolt
jegyző





*Tárkányi Közös Önkormányzati Hivatal
Jegyzőjétől*

Jegyzőkönyvi kivonat

Készült: Csépr Község Önkormányzata Képviselő-testületének **2022. november 30-án 15:00** órakor a Csépr Község Önkormányzatának Tanácstermében megtartott **rendes testületi** üléséről.

Csépr Község Önkormányzata Képviselő-testülete

SZAVAZÁSNÁL JELEN VAN: 4 KÉPVISELŐ
A HATÁROZATHOZATALHOZ **EGYSZERŰ SZÓTÖBBSÉG SZÜKSÉGES**
CSÉPR KÖZSÉG ÖNKORMÁNYZATA

4 IGEN

0 NEM

0 TARTÓZKODÁSSAL

az alábbi határozatot hozta:

45/2022. (XI.30.) sz. H A T Á R O Z A T

Csépr Község Önkormányzata Képviselő-testületének úgy dönt, hogy Csépr Község 2020-2025-ös Helyi Esélyegyenlőségi Programjának módosítását az előterjesztés szerint elfogadja.

Határidő: a határozat kiadására 2022.december 2.

Felelős: dr. Szallerbeck Zsolt jegyző

Széber József sk.
polgármester

Dr. Szallerbeck Zsolt sk.
jegyző

A kiadmány hitelül:

Csépr, 2022. december 02.



Zsolt
Dr. Szallerbeck Zsolt
jegyző